

«Бекітемін»

«Балауса» бөбекжай-балабақшасы» МКҚК  
менгерушісі А.М. Жанекешова



Қаралды:

«Балауса» бөбекжай-балабақшасы» МКҚК  
әдіскері Ж.Ж.Сағизбаева

# Ұйымдастырылған іс-әрекеттің желтоқсан айына арналған циклограммасы


2024-2025 оқу жылы

Тәрбиелеу – білім беру процесінің циклограммасы  
Білім беру ұйымы: «Балауса» бөбекжай-балабақшасы

Ортаңғы «Балапан» тобы.

Балалардың жасы: 3 жас.

Жоспардың құрылу кезеңі : 02.12 – 06.12.2024ж.

Қаралды:   
Әдіскер: Сағизбаева.Ж

| Күн тәртібінің үлгісі  | Дүйсенбі   | Сейсенбі  | Сәрсенбі  | Бейсенбі   | Жұма  |
|--|--|---|---|--|---|
| Балаларды қабылдау   | <i>Балалардың көңіл-күйін бақылау. дене қызуын өлшеп тазалықтарын тексеру. Арнайы журналға тіркеу. Мәдени- гигиеналық шараның орындалуын қадағалау. Медбике, психологпен бірлескен жұмыс.</i>                                |   |   |  |   |
| Ата-аналармен әңгімелесу, кеңес беру   | <i>«Балалардың демалыс күндерін қалай, қайда өткізгендері жайлы» әңгімелесу.<br/>Ата-аналараға ертеңгілік жаттығуға балаларды үлгертіп әкелулерін ата-аналарға түсіндіру</i>   |   |   |  |   |
| Балалардың дербес әрекеті (баяу қимылды ойындар, үстел үсті ойындары, Бейнелеу әрекеті, кітаптар қарау және тағы басқа әрекеттер | <i>Картотека № 18<br/>Дид ойын: «Қайсысы қайда тіршілік етеді?»<br/>Мақсаты: суреттерден көрген заттарының аттарын атап, олардың қайда өмір сүретінін біледі.</i>  | <i>Картотека № 21<br/>Дид ойын: «Балық аулау»<br/>Мақсаты: сұрақтарға жауап бергізе отырып, логикалық қабілетін дамиды.</i> | <i>Картотека № 20<br/>Дид ойын: «Орнын тап»<br/>Мақсаты: балаларға өз бөлмесіне қажетті мүліктердің аттарын айтқып суреттен таба біледі.</i>  | <i>Картотека № 17<br/>Дид ойын: «Жеке атауын ата»<br/>Мақсаты: көкіністердің аттарын жеке – жеке атап, түстерін, пішіндерін ажырата біледі.</i>  | <i>Картотека № 15<br/>Дид ойын: «Құстарға көмектесеміз?»<br/>Мақсаты: Балалар құстар туралы түсініп, өз ойын айта алады.</i>  |
| <i>Танымдық және зияткерлік дағдыларды дамыту картотекасынан</i>   |  |   |   |  |   |
| Таңертенгі жаттығу   | <i>Желтоқсан айының 1- аптасына арналған таңғы жаттығу кешені. Жаттығу кешені қосымша тіркелген<br/>Мақсаты: Жалпы даму жаттығуларын дұрыс жасай отырып, баланың қимыл-қозғалысын шыңдау</i>                                 |   |   |  |   |
| Таңғыас  | <i>Балалардың беті қолын жуып, таңғы асқа отыру. Ас ішу мәдениетімен таныстырып отыру. Қасық, шанышқыны дұрыс пайдалануды үйрету.<br/>Асты сөйлемей ішу. Астан соң беті – қолды жуу.</i>                                     |   |   |  |   |
| Ұйымдастырылған іс-әрекетке дайындық   |  |   |   |  |   |
| Білім беру ұйымының кестесі бойынша ұйымдастырылған іс-әрекет.   | <i>Ертегілер әлемі бұрышына саяхат. Суреттер қарау.<br/>Қызығушылықты ояту.<br/>«Қыздың аты кім?»<br/>жаттығуы.<br/>Балалардың алдында бес бөлікке бөлінген қағаз парағы, олардың әрқайсысы әртүрлі түсті - сары, қызыл,</i> | <i>Қызығушылықты ояту.<br/>«Теремок» үстел театрының көрсетілімі<br/>Далада бір үй тұр еді, ол төмен емес, биік емес.</i>   | <i>Менің сүйікті бұрышым<br/>Сұрақ жауап<br/>Маша қай ертегі кейіпкері?<br/>Дидактикалық ойын<br/>«Аюлар ыдысы»<br/>– Маша ыдыстың бәрін араластырып алды. Біз аюларға ыдыс-аяқ қоюға көмектесеміз.</i> | <i>Менің сүйікті бұрышым<br/>Дид ойын: «Кім тапқыр?»<br/>Жұмбақ жасару:<br/>Өзі айлакер, өзі бір құ,<br/>Жүрген жері у да шу.<br/>Ол не? (түлкі)<br/>Еріксе, құйрығымен ойнайды,<br/>Зеріксе, ұйқыға бір</i> | <i>Қызығушылықты ояту.<br/>«Тасбақа» музыкасын тыңдау<br/>Музыка әуенімен педагог тасбақа ойыншығын көрсетеді, оның баяу жорғалауына еліктейді.<br/>Дид ойын:<br/>«Тасбақа қабығын тап»</i> |

|  |  |  |  |   |  |
|--|--|--|--|---|--|
|  | <p>жасыл, көк, қызғылт сары.<br/>Балаларға трафареттегі дайын қыз бейнесіне кезекпен әр бөліктен қалпақ қиылып, қыздың атын Сары телпек, Қызыл телпек, жасыл телпек, т.б.атайды.</p>  |  <p>Тышқан өтіп бара жатып, Мына үйде кім тұрады? Кім өмір сүреді? Ешкім жауап бермеді.</p>  | <p>Балалар тәрелкелер мен қасықтарды аюлар бейнесіне өлшеміне қарай орналастырады.<br/><b>Дид ойын:</b> «Аюларды орындықтарға отырғыз» - Балалар орындықтарға көлеміне қарай аю фигурасын жапсырады.</p> | <p>тоймайды. <b>(мысық)</b><br/>Бұрап қойған сағаттай, Айқайлайды таң атпай. <b>(әтеи)</b><br/>«Мысық, әтеи және түлкі» ертегісі.<br/><b>Түсіндіру.</b><br/><b>Сұрақ- жауап:</b><br/>1. Ертегі кейіпкерлерін атаңдар.</p> | <p><b>Шарты:</b> Балаларға ортасында шеңбері бар (қабықтың орнына) әртүрлі түсті тасбақалардың картоннан жасалған силуэттері беріледі. Содан кейін көп түсті шеңберлерді қарастырып, тасбақа үшін сәйкес</p> |
|  |  | <p>салады.</p> <p><b>Дене шынықтыру</b><br/><b>Орамалмен жалпы дамыту жаттығулары...</b></p> <p>1. б.қ - аяқтың ені бойынша тұрыңыз, екі қолыңызда орамал, ұштарын жоғарыдан ұстаңыз. Орамал алға, жоғары, алға, бастапқы қалпына оралыңыз (4-5 рет).</p> <p>2. б.қ. - аяқ иық енінде, оң қолында орамал. Оңға бұрылыңыз, орамалды шайқаңыз, бастапқы күйге оралыңыз. Орамалды сол қолға ауыстырыңыз, сол жаққа бірдей қайталаңыз (әр бағытта 3 рет).</p> <p>3. б.қ. - аяқтың ені бойынша тұрыңыз, орамал екі қолыңызда төмен, ұштарыңызды жоғарыдан ұстаңыз. Отырыңыз, орамал алға, тұрыңыз, орамалды төмендетіңіз, бастапқы күйге оралыңыз</p> |  |   |  |

(4-5 рет).  
4. б.қ. - аяқтың иық енінде тұрыңыз, алдыңызда бүгілген қолыңыздағы орамал. Алға қарай иілу, орамалды оңға және солға сермеу, түзу, бастапқы күйіне оралу (4-5 рет).  
5. б.қ - аяқтар сәл ашақ,  
  
оң қолында орамал. Қысқа үзіліспен кезектесіп, орнында екі аяқпен секіру. Мұғалімнің есебінен 1-8 есебінен орындалады, 3 рет қайталанады.  
**Тыныс алу жаттығуы**  
**«Шар жарылды»**  
**Қозғалыстардың негізгі түрлері.**  
**1. Тепе-теңдік** - шеңберге салынған баумен жүру (арқаңыз бен басыңызды тік ұстап, бір-біріңізден қашықтықта ұстаңыз)  
**2. 5-6 сым арқылы екі аяқпен секіру** бір-бірінен 40 см қашықтықта төселген  
**3. Допты 4-5 заттың арасына домалату** (текшелер, толтырылған шарлар), оны екі қолыңызбен төменнен итеріп, өздеріңізден алыс кетпеңіз. Нысандар арасындағы қашықтық 1 м.  
**3-бөлім.**  
**Төмен қозғалмалы ойын**

|   |  |  |  |  |  |
|---|--|--|--|--|--|
|   |  | <p><b>Ашық аспан астындағы «Түлкі мен тауықтар» ойыны.</b></p> <p><b>«Тауықты тап».</b> Мұғалім ойыншық тауықты алдынала бір жерге жасырады және оны іздеуді ұсынады. Ойыншықтың қай жерде екенін байқаған кез-келген адам мұғалімге жақындап, бұл туралы оған тыныш айтады. Балалардың көпшілігі тапсырманы орындаған кезде, мұғалім ойыншықтың қасына келіп, оны әкелуге мүмкіндік береді.</p> |  |  |  |
| Серуенге дайындық                             | <p><b>Киіну: Серуенге шығу, балаларды біртіндеп киіндіру, киімдерінің дұрыс киілуін қадағалау, қатармен жүруге дағдыландыру.</b></p>   |  |  |  |  |
| Серуен  | <p><b>Картотека №2</b><br/>Күзгі жапырақтарды бақылау</p>  | <p><b>Картотека №3</b><br/>Жәндіктерді бақылау.</p>  | <p><b>Картотека №9</b><br/>Аула сытырушының еңбегін бақылау.</p>   | <p><b>Картотека №15</b><br/>Балабақша маңындағы сарғайған шөптерді бақылау.</p>  | <p><b>Картотека №17</b><br/>«Күз көрінісін бақылау»</p>  |
|   | <p><b>Серуен картотекасынан</b></p>  |  |  |  |  |
| Серуеннен оралу                               | <p>Балаларға ойын киімдерін шешуді, өз сөрелеріне киімін жинап таза ұстауды, үйрету. Гигиеналық шараларын ұйымдастыру. Түскі асқа дайындық.</p>  |  |  |  |  |
| Түскі ас                                      | <p>Ұқыпты тамақтану дағдыларын, ас құралдарын қолдану дағдыларын жетілдіру. Тамақтану алдында мұқият жуынуды, тамақтану әдебін сақтап, асты аз-аздан алып, шусыз жесуді үйрету. Тамақтан соң ауыздарын шаюды қадағалау</p> |  |  |  |  |
| Күндізгі ұйқы                                 |  |  |  |  |  |
| Біртіндеп ұйқыдан ояту, сауықтыру – шаралары. | <p><b>№2</b><br/>- Керуетте жатып, аяқ – қолдарын жоғары көтеру кезекпен.<br/>- Керуетте жатып велосипед тебу.<br/>- Қолды алға созып, қайшылап қозғалту.</p>  | <p><b>№4</b><br/>Бір – көтер және қолыңды<br/>Екі – төмен ұста қолыңды<br/>Үш, төрт – жаныңа сөз қолыңды<br/>Бес дегенде секір көрсет бойыңды.<br/>Керілеміз, созыламыз,</p>   | <p><b>№5</b><br/>"Құстар оянды" - қолдарды жан-жаққа созу, былғау – «құстар қанат қағып жатыр».<br/>2. «Құстар достарын іздеп жатыр» - Оң жаққа, сол жаққа бұрылу, «шип-шип»</p> | <p><b>№7</b><br/>«Күннің оянуы»<br/>- «Міне күн де оянады»- балалар тізе бүгіп отыр, қол төменде.<br/>- Биік, биік, биікке - қолдарын жоғары қарай көтереді.</p> | <p><b>№10</b><br/>Қайырлы таң, көздерім!<br/>(балалар қастарын, көздер сипайды)<br/>Қайырлы таң, құлақтарым!<br/>(құлақтарын сипау)<br/>Қайырлы таң,</p> |

|  |  |   |   |  |   |
|--|--|---|---|--|---|
|  |  | төсектен біз тұрамыз.   | деп айту.<br>3. "Құстар көңілденіп жатыр" –қолды шапалақтау   | - Түнге қарай батады-<br>Балалар тізе бүгіп отырады.<br>басты төменге – жоғарыға – төменге еңкейеді.<br>«Күлімдейді күн» керемет, керемет - алақан соғады.   | беттеріміз! (беттерін сипау)<br>Қайырлы таң, қолдарымыз! (қолдарын сипау)<br>Қайырлы таң, аяқтарымыз! (аяқтарын сипау)  |
| <b>Ұйқы ашар жаттығу картотекасынан</b>  |  |   |   |  |   |
| Бесінас  | Қолдарын сабындап жуып, өз сүлгілеріне сұрту, ұқыпты тамақтану дағдыларын, тамақтану әдебін дұрыс сақтай білуге дағдыландыру.  |   |   |  |   |
| Балалардың дербес әрекеті<br>(баяу қимылды ойындар, үстелүсті ойындары.<br>Бейнелеу әрекеті, кітаптар қарау және тағы басқа әрекеттер) | <p><b>«Табиғатқа қалай көмектесе аламын?»</b></p> <p>- Ауа таза болу үшін не істеу керек? Ағаш, гүл егу</p> <p>- Су мөлдір болу үшін не істеу керек? Ластамау</p> <p>- Ағаштарға қалай көмектесе аламыз? Су құю, қопсыту</p> <p>- Судағы жәндіктерге қалай көмектесеміз?</p> <p>- Құстарға қалай көмектесеміз?</p> <p><b>Ширату. «Құм, тас, су».</b></p> <p>«Құм» дегенде әр жерде шашыранқы болып отыру.</p> <p>«Тас» дегенде өз қолмен мүсін жасап тұра қалу.</p> <p>Су дегенде толқын жасап қалу.</p> <p><b>Түсініктеме</b></p> <p>-Ауаны жұтамыз</p> <p>-Күн жылуын, жарығын береді.</p> <p>-Жер ана бізді азықпен қамтамасыз етеді?</p> <p>-Сусыз тіршілік жоқ</p> <p>-Ағаш айналаға көрік береді, көлеңкесін тосады.</p> | <p><b>Санамақ</b></p> <p>Бір үйде біз нешеуіміз?</p> <p>Кел санайық екеуіміз.</p> <p>Бас бармағым - атам,</p> <p>Балан үйрек - апам,</p> <p>Ортан терек - әкем,</p> <p>Шылдыр шүмек - анам,</p> <p>Кішкентай бөбек - мен.</p> <p>Біз үйде нешеуіміз?</p> <p>Біз үйде – бесеуіміз</p> <p><b>Дид ойын: «Тату-тәтті отбасы»</b></p> <p><b>Ойын мақсаты:</b> үлкендерді сыйлауды, отбасы мүшелерін дұрыс атауды біледі.</p> <p><b>Саусақ жаттығулары:</b></p> <p><b>«Қонаққа барамыз»</b></p> <p>Басбармақтың үйіне,</p> <p>Келді бүгін қонақтар,</p> <p>Бес саусағың біріксе,</p> <p>Текке кетпес уақытың,</p> <p>Барлық саусақ – тату дос,</p> <p>Бір – біріңе көмектес</p> | <p><b>-Күн туралы түсінік беру. -</b></p> <p>Сұрақ – жауап .</p> <p>- Табиғат нешеге бөлінеді?</p> <p>-Тірі табиғат өсіп – өну үшін не керек?</p> <p>- Жарық, жылу, су, ауа.</p> <p>—Олар жылуды қайдан алады. – Күннің шуағы деген не?</p> <p><b>Ой қозғау.</b></p> <p>Ұжымдық жұмыс.</p> <p>Үлкен форматта салынған дөңгелекке күннің шуағын жапсыру.</p> <p><b>Абдрахман Асылбек</b></p> <p>Күндей күліп қабағым,</p> <p>Жарқырайды жанарым.</p> <p>Әрбір келген жаңа күн</p> <p>Жаңа достар табамын</p> | <p><b>Бауырсақ кіммен кездесті?</b></p> <p><b>Ойын барысы:</b> Музыка жетекшісі «Бауырсақ» ертегісін және сол ертегінің кейіпкерлерін естеріне түсірулерін сұрайды. (қасқыр, түлкі, аю, қоян). Музыка жетекшісі осы аңдарға байланысты музыкаларды, мысалы аюдың музыкасын, төменгі регистрдан, ал қоянның музыкасын жоғарғы регистрдан ойнайды. Балалар музыканың қай регистрдан ойнағанын тыңдап, қай аңның музыкасы екенін тауып, сурет арқылы көрсетеді.</p> | <p><b>Менің балаларым қайда?</b></p> <p><b>Ойын шарты:</b> Педагог балаларға карточкада тауық, үйрек, күрке тауық, ит, мысық аналарын т.б көрсетеді, ал балалардың қолдарында кіші карточка (балалары) аудио қойылып, балалардан сұрайды, балалар әуенді танып не туралы айтылғанын ұғып керек карточканы көрсетеді</p> |
| Балалармен Жеке жұмыс  | <p><b>Достық</b></p> <p>Ортақ мекен жер шары,</p> <p>Төбемізде бір аспан.</p> <p>Барлық ұлттың баласы,</p> <p>Достығымыз жарасқан</p>  | <p><b>Тақпақ жаттау.</b></p> <p><b>Отан Е.Өтетілеуұлы</b></p> <p>Отан деген - Атамекен,</p> <p>Отан деген - туған жер.</p> <p>Отан - ана, Отан - үлкен,</p> <p>Қазақстан - туған ел.</p>  | <p><b>Санамақ</b></p> <p>Бір үйде біз нешеуіміз?</p> <p>Кел санайық екеуіміз.</p> <p>Бас бармағым - атам,</p> <p>Балан үйрек - апам,</p> <p>Ортан терек - әкем,</p> <p>Шылдыр шүмек - анам,</p> <p>Кішкентай бөбек - мен.</p> <p>Біз үйде нешеуіміз?</p> <p>Біз үйде – бесеуіміз</p>  | <p><b>Отан</b></p> <p>Бақытты боп жүргенім</p> <p>Сенің арқаң, Ұлы Отан.</p> <p>Елім менің –тірегім,</p> <p>Құшағында гүл атам.</p> <p>Сененбақыттарайды</p> <p>Баршамызға Ұлы Отан.</p>   | <p><b>Туған өлкем .</b></p> <p><b>Өтебай Тұрманжанов</b></p> <p>Көгінде күн нұрын төккен,</p> <p>Жерінде гүл жұпар сепкен.</p> <p>Неткен сұлу, неткен көркем!</p> <p>Осы менің туған өлкем!</p>   |


|                               |   |  |  |  |   |
|-------------------------------|---|--|--|--|---|
| Серуенгедайындық              | <i>Серуенге шығу туралы балаларға түсіндіру жұмыстары. Киімдерін дұрыс кие білуге үйрету. Аяқ киімнің оң солын түсіндіру. Серуенге шығу. Балалардың киіну реттілігін бақылау, киінгенде түймелерін қадап, аяқ киімінің бауын байлауды, киіміндегі олқылықтарды жөндеуді қадағалау. Киім шкафтарын таза ұстау және жинау</i> |  |  |  |   |
| Серуен                        | <b>Картотека №2</b><br><i>Күзгі жапырақтарды бақылау</i>  | <b>Картотека №3</b><br><i>Жәндіктерді бақылау.</i>   | <b>Картотека №9</b><br><i>Аула сытырушының еңбегін бақылау.</i>        | <b>Картотека №15</b><br><i>Балабақша маңындағы сарғайған шөптерді бақылау.</i> | <b>Картотека №17</b><br><i>«Күз көрінісін бақылау»</i>          |
| <b>Таңғы серуенді бекіту.</b> |   |  |  |  |   |
| Балалардың үйге қайтуы        | <b>Ата-аналарға кеңес:</b><br><i>«Үйде ойын бұрышын ұйымдастыру».</i>   | <b>Кеңес:</b> мысалы: <i>«Егер ата-аналар дүкеннен баланың ұнатқан ойыншығын сатып әпермеген жағдайда, өзін қалай ұстау қажет.</i> | <i>Балалар отбасында өздері не істей алатындары туралы әңгімелесу.</i> | <b>Кеңес:</b><br><i>«Бала өміріндегі ойыншықтың маңызы».</i>                   | <i>Ата-аналарға тапсырма беру, жақсы демалуға тілек білдіру</i> |

**Тәрбиелеу-білім беру процесінің циклограммасы**  
**Білім беру ұйымы: «Балауса» бөбекжай—балабақшасы»**

Ортаңғы «Балапан» тобы.

Балалардың жасы: 3 жас.

Жоспардың құрылу кезеңі : 09.12 – 13.12.2024ж.

Қаралды: 

Әдіскер: Сағизбаева.Ж.Ж.

| Күн тәртібінің үлгісі  | Дүйсенбі   | Сейсенбі  | Сәрсенбі   | Бейсенбі  | Жұма   |
|--|--|---|--|---|--|
| Балаларды қабылдау   | Балалардың көңіл-күйін бақылау. дене қызуын өлшеп тазалықтарын тексеру. Арнайы журналға тіркеу. Мәдени- гигиеналық шараның орындалуын қадағалау. Медбике, психологпен бірлескен жұмыс. |   |  |   |  |
| Ата-аналармен әңгімелесу, кеңес беру   | «Балалардың демалыс күндерін қалай, қайда өткізгендері жайлы» әңгімелесу.<br>Ата-аналараға ертеңгілік жаттығуға балаларды үлгертіп әкелулерін ата-аналарға түсіндіру                   |   |  |   |  |
| Балалардың дербес әрекеті (баяу қимылды ойындар, үстел үсті ойындары, Бейнелеу әрекеті, кітаптар қарау және тағы басқа әрекеттер | <b>Картотека № 3</b><br>Дид ойын: «Суретші қай жерде қателесті?»<br>Мақсаты: Балалар суреттегі сәйкессіздікті таба алады.  | <b>Картотека № 9</b><br>Дид ойын: «Құстарға көмек береміз»<br>Мақсаты: Балалар Құстарды атап, өз ойын айта алады. | <b>Картотека № 5</b><br>Дид ойын: Қайсысы қайда тіршілік етеді.<br>Мақсаты: жануарларды ұқсас белгілеріне қарай табу, олардың мекен-жайын анықтай алады. | <b>Картотека № 6</b><br>Дид ойын: «Кімге не керек»<br>Ойынның мақсаты: Түрлі мамандықтың еңбек құралдарын танып атай алады. | <b>Картотека № 4</b><br>Дид ойын: «Экологиялық бағдаршам»<br>Мақсаты: Балаларды табиғат сұлулығын көріп, оны қорғай білу туралы түсінеді |
| <b>Әлеуметтік-эмоционалды дағдыларды қалыптастыру картотекасынан</b>   |  |   |  |   |  |
| Таңертенгі жаттығу   | Желтоқсан айының 2- аптасына арналған таңғы жаттығу кешені. Жаттығу кешені қосымша тіркелген<br>Мақсаты: Жалпы даму жаттығуларын дұрыс жасай отырып, баланың қимыл-қозғалысын шыңдау   |   |  |   |  |
| «ЫЫЦ   | Балалардың беті қолын жуып, таңғы асқа отыру. Ас ішу мәдениетімен таныстырып отыру. Қасық, шанышқыны дұрыс пайдалануды үйрету.<br>Асты сөйлемей ішу. Астан соң беті – қолды жуу.       |   |  |   |  |
| Ұйымдастырылған іс-әрекетке дайындық   | Ашық менің жүрегім<br>Ылғи күліп жүремін.<br>Бірге ойнап бір жүрер<br>Достарым көп, білемін!   | Асапан ашық, көгілдір<br>Күн шуағын төгіп тұр!<br>Қол ұстасқан біздерді,<br>Тереземнен көріп тұр.                 | Табиғат егіз адаммен<br>Ұқсастық табам содан мен<br>Мәңгілік болсын егіздер<br>Жер- ана, көл теңіздер.   | Қол ұстасып, дөңгеленіп,<br>Тұра қалдық екеуміз.<br>Өзіміз де дөңгелек<br>Күнге ұқсайды екенбіз.                            | «Кел, балалар күлейік»<br>Кел, балалар, күлейік,<br>Күлкіменен түлейік!<br>Қабақ түйген не керек,<br>Көңілді боп жүрейік!                |

|  |  |   |  |  |  |
|--|--|---|--|--|--|
| <p>Білімберууіымыны<br/>ңкестесібойынша<br/>ұйымдастырылған<br/>іс-әрекет.</p> | <p><b>Қызығушылықты ояту.</b><br/>Балалар біздің топқа қар ұлпалары ұшып келді қараңдаршы. (жіпке байланған қар ұлпалары топқа ұшыру) Олар бізге тапсырмалар әкелген. Қараңдаршы неткен жылтырақ.<br/><b>Ой қозғау.</b><br/><b>1-қар ұлпасын алу</b><br/><b>1-тапсырма.Қыс мезгілі туралы айт</b><br/>Мнемотехника арқылы қыс туралы әңгіме құрастыру.</p>  <p><b>Балаларды топқа бөлу.</b><br/><b>Мнемотехника бойынша шығармашылық жұмыс.</b><br/><b>1-топ:</b> Суреттегі қыс мезілін құрастыру.<br/><b>2-топ:</b> Аққала жапсыру<br/><b>3-топ:</b>Шыршаны трафарет арқылы салу,ойыншықтарын бояу.<br/><b>4- топ:</b> құстарға жем жасау.</p> <p><b>2- тапсырма Қыс сөзіне ассоциациялар</b><br/><b>Дид ойын:</b> «Сөз ойла, тез ойла»<br/><b>Шарты:</b>Балалар доппен ойнауға шақырылады, бала</p> | <p><b>Қызығушылықты ояту.</b><br/>Тәрбиеші: Бүгін таңертең балабақшаға жұмысқа барсам, ақ тон киген, қалпақ киген, қолында сиқырлы таяқшасы мен сандығыбар аппақ қызды кездестірдім. Бұл қыз кім болды деп ойлайсың?<b>(жауабы қыс)</b><br/>Бізге көптен күткен қыс келді, бізге өз сыйын берді - сандықша - мінекей!<br/>Балалар, мұнда сұрақ, жұмбақтар, сыйлықтар, тосын сыйлар бар, соларға жауап беруіміз керек.<br/>Әрбір дұрыс жауап үшін мен қар ұшқынын беремін, ал ең ақылдысы соңында марапатталады.<br/><b>Ой қозғау.</b><br/>Тәрбиеші: Енді қысқы сандықта қандай тапсырмалар бар екенін көреміз<br/><b>Бір бала сөмкеден тапсырма картасын шығарады.</b><br/><b>Бірінші тапсырма.</b><br/>Сұрақтарға жауап бер:<br/>-Қыс қашан келеді? (күзден кейін)<br/>-Қыста күн қалай жарқырайды? (күн жоғары емес және аз қызады; ол жарқырайды, бірақ қызбайды)<br/>-Қыста аспан қандай болады? (аспан жиі сұр, оның үстінде бұлттар бар, қар жауатын бұлттар)<br/>-Қыста қандай ағаштар болады? (ағаштар жалаңаш,</p> | <p><b>Музыкалық дыбыстар.</b><br/><b>Тосын сәт</b><br/>Перде ашылып, барлығы дамыту орталығына келеді. Көрініс қысқы орман түрінде рамкаға салынған.<br/>- Міне, біз қысқы орманға келдік. Қысқы орманда не көріп тұрсындар?<br/><b>Дид ойын: «Қар»</b><br/><b>Шарты:</b> Қар сөзіне анықтамаларды таңдау.Қарды тексеру (ақ, суық, таза, үлгілдек, жарқыраған, күміс, кристалды, жабысқақ, ұсақталған, ылғалды).<br/><b>«Қар» сөзіне етістіктерді таңдау (барады, жатады, айналады, сықырлайды, ұшқындайды)</b><br/><b>Шығармашылық орталық</b><br/><b>Дид ойын: «Қар үйіндісі»</b><br/><b>Шарты:</b> Қиылған суреттен құрастырып қар үйіндісін шығару.<br/><b>Ой қозғау.</b><br/>- Иә, балалар, қыс мезгілі жылдың өте әдемі мезгілі. Қыс туралы тақпақтар тыңдау.<br/><b>Уақыт мол бөлеміз, Қыс қызығын көреміз. Сары аязға шыңдалып, Шымыр болар денеміз.</b><br/>Балаларды мадақтау<br/><b>Дид ойын: «Кім тапқыр?»</b><br/><b>Жұмбақ жасыру.</b><br/>Қалбалақтап ұшады.<br/>Қанаты талып,<br/>Жерді барып құшады.<br/><b>(Қар)</b></p> | <p><b>Тосын сіт</b><br/>Ал бүгін мен сендерді ертегілер мен ғажайыптарға толы ертегідегі қысқы орманға серуендеуге шақырамын! Менімен саяхаттағыңыз келе ме? - Иә!!! Бірақ біз орманға қалай барамыз. Шанамен баруды ұсынамын. Жолға дайындалуды бастайық, қыста орманда суық, сондықтан жылырақ киіну керекпіз.<br/><b>Дид ойын: «Санамақ сыры»</b><br/><b>1-дегенім бөрік</b><br/>Кисең бойға көрік.<br/><b>2-дегенім етік</b><br/>Киер сәнді етін.<br/><b>3-Дегенім ішік</b><br/>Теріден тігер пішіп.<br/><b>4-Дегенім тымақ</b><br/>Қыста кисең жылы-ақ.<br/><b>5-Дегенім байпақ</b><br/>Іші жылы тайпақ.<br/><b>Ой дамыту.</b><br/>Балалар, біз енді залда емеспіз, сиқырлы орманға кірдік, айнала тыныштық. Балалар, сендер шалғында не көріп тұрсындар? - шыршалар. Олар қандай? - Үлгілдек, жасыл, үлкен және кіші. Қаниша? Олар қандай түсті? Балалар, біз ертегі орманындамыз, дәл осы жерде көптеген кереметтер орын алады! Балалар, енді бастарыңды көтеріңдер, не көріп</p> | <p><b>Тосын сәт.</b><br/>Қонаққа аққала келеді .<br/>Тәрбиеші : Ол тура бізге қар үйінділері арқылы келді .... балалар не келді? ( <b>қар адамы</b> ) .<br/><b>Қар адамы қайдан келдің?</b><br/>Біз кеше жаяу жүрдік Ал біз сені көрмедік ...<br/><b>Аққала :</b> Мен қысқы ертегіден келдім, Мен сендерге шана әкелдім (ойыншық шаналарды көрсетеді) . Мен оны сендерге ойнау үшін беремін.<br/>Ал менің кететін кезім болды, әйтпесе ерін кетуім мүмкін.<br/><b>Қызығушылықты ояту.</b><br/><b>Біз бүгін Нағыз ғалым ретінде ғылыми-зерттеу жұмыстарымен айналысатын боламыз.</b><br/>Осы жұмыстың арқасында біз көптеген қызықты нәрселерді үйренеміз. Зерттеушілер <b>тәжірибелер</b> жасап, ғылыми жаңалықтар ашады.<br/>Ендеше біз бүгін бірнеше <b>тәжірибелер жасап , қардың қасиеттерін анықтаймыз</b><br/><b>Ой дамыту.</b><br/><b>Қар дегеніміз не ?</b><br/><b>Қар</b> – жерге түсетін жауын-шашын түрі. Ол кішкентай мұз кристалдарынан тұрады.</p> |
|--|--|---|--|--|--|

|  |   |   |  |  |
|--|---|---|--|--|
| <p>сөзді атап - допты басқа қатысушыға лақтырады.<br/>Мыс: Аяз, қар.....</p> <p><b>3-тапсырма.</b><br/><b>Қыс мезгіліндегі құстар туралы айт.</b><br/><b>Дид ойын: «Құстар бөлігін тап, ата»</b><br/><b>Шарты:</b> Қиынды суреттерден құстардың бөлігін тауып құрастыру. қарғалар, торғайлар, көгершіндер т.б<br/>Құстарға қалай көмектесеміз? Немен тамақтандыруға болады? Не беруге болмайды?<br/>Балалардың жауаптары: қоректендіргіштер жасау. Тамақты жерге, қарға лақтыруға болады. ақ нан, печенье үгіндісі, жүгері, күнбағыс тұқымы, асқабақ тұқымы, бидай, жеміс бөліктерімен тамақтандыру керек.<br/><b>Сергіту сәті: «Қыс қызығы»</b><br/><b>4-тапсырма. Дид ойын: «Қысқы киім»</b><br/>Қыста дала суық, сондықтан адамдар жылы киінеді. Ендеше ұл мен қыздың киген киімдерін айт.<br/>Сұраққа жауап бер:<br/>Ұл мен қыз қайда барады? Бала басына не киіп алған? Ал қыз?<br/>Бала қандай куртқа киген? Қыз қандай пальто киген? Курткада неше қалта бар? Ал пальтода?<br/>Бала орнамалды қалай</p> | <p>жапырақсыз, тек қарағайлар мен жасыл шыршалар тұрады; ағаштар қыста демалады)<br/>Қыста өзендерде не болады? (мұзбен жабылған)<br/>Қыста адамдар қалай киінеді? (жылы)<br/>Құстар мен жануарлар қыста өздерін қалай ұстайды?<br/>-Балалар қандай қысқы қызықтарын білесіңдер? (әр жауап үшін балаларға бір снежинка беріледі)<br/>А3 форматқа суреттерді осы жауаптар бойынша бойынша жапсыру, құрастыру, бояу.<br/><b>Келесі бала тапсырма жазылған екінші картаны шығарады.</b><br/><b>Екінші тапсырма.</b><br/><b>Дид ойын: «Таңда, атын, есте сақта»</b><br/>мысалы: қыс суық, қарлы, аязды, ұзақ, т.б.)<br/>-қыс (суық, қарлы, қарсыз, аязды, ұзақ, боран, жұмсақ, қатал, орыс)<br/><b>Келесі бала сөмкеден тапсырма жазылған үшінші картаны шығарады.</b><br/>Үшінші тапсырма.<br/><b>Дид ойын: «Кім тапқыр?»</b><br/>Жұмбақ жасыру.<br/>Жұмбақтың шешуін сұрақтар қоя отырып, жауап алу<br/>Қолымен қаламы жоқ, Бірақ сурет салады (Аяз)<br/>Көлдің беті көк әйнек,</p> | <p>Қолы мен қаламы жоқ, Бірақ сурет салады көп.<br/><b>(Аяз)</b><br/>Қыста шыны боп қатады, Жылыды су боп жатады.<br/><b>(Мұз)</b><br/>Мүлгіп тұрған бақ тыныш, Ораныпты ақ күміс.<br/><b>(Қырау)</b><br/>Көлдің беті көк әйнек, Сырғанауға, тым әйбат!<br/><b>(Мұз)</b><br/>Тікен, тікен, тік біткен. Қысы, жазы бір түсте.<br/><b>(Шырша)</b><br/><b>Шығармашылық орталық Балаларды топқа бөлу.</b><br/><b>1-топ:</b> Трафарет арқылы шыршаны бояу.<br/><b>2-топ:</b> Ермексаздан шыршаға ойыншықтар мүсіндеу, саусақ арқылы ермексазды жапсыру<br/><b>3- топ:</b> Шыршаның қасына аяз атаны жапсыру<br/>-Шыршаның түсі қандай? Шыршаның бойлары бірдей ме?<br/><b>( Жасыл. Бойлары аласа-біік)</b><br/>- Орманда тағы нелер бар екен?<br/>Қоян шыршаның түбінен секіріп шығады.<br/><b>Қоян:</b> - Ой, саламатсыздар ма, балалар? Орманда не істеп жүрсіңдер? (Қоянмен амандасады)<br/>Саяхатқа келдік!<br/>- Балалар, біздер аңдар туралы өлеңдер білеміз бе? Кәне, кім айтады?</p> | <p>тұрсыңдар? Бұлт. Жоғарыда қандай үлкен бұлт бар. Ал қыста бұлттан не түсуі мүмкін деп ойлайсыңдар? - Қар. Ол қандай?- Ақ, үлпілдек, жеңіл, өрнекті.<br/>Ой, балалар, қараңдаршы, шыршаның астына қанша қар жауған! Балалар шыршаға жақындайды, педагог бір шелек қар шығарады. Балалар қарды алақандарына алады. Оның не екенін көрейік?<br/>– Ақ, жеңіл, жұмсақ. Ал қардан не жасауға болады? - Одан мүсіндеуге болады. аққала.<br/>Енді қарды жұдырығыңа қыс, не болды?- Су ағып жатыр, суықты қолыңмен сезінесің, әрине, өйткені қыс суық, аязды жақсы көреді. Қолымыз жылы, сондықтан қар бірте-бірте ериді. Қандай суық қар, қолымызды кептіріп алайық.<br/><b>Сергіту сәті:</b><br/>Боран соғар оң жақтан. Боран соғар сол жақтан, Қар лақтырып ойнаймыз, Су ағады қолғаптан.<br/><b>Тіл ұстарту жаттығуы:</b><br/>Ыс-ыс-ыс-келді қыс.<br/>Ғы-ғы-ғы-шаңғы.<br/>Ақ-ақ-ақ-аққала.<br/>Қа-қа-қа-қар.<br/>Ық-ық-ық-суық.<br/><b>Біздің қайтатын</b></p> | <p><b>Қар</b>, жаңбыр сияқты, бұлттан жауады. Су буы жер бетінен өте жоғары көтеріледі. Кристалл үнемі өсіп, ақырында әдемі жұлдызға айналады. Қарды тамашалай отырып, біз <b>қар</b> бұршіктерінің пішіні ауа райына байланысты өзгертетініне назар аударамыз.<br/><b>Тәжірибе №1</b><br/><b>«Қар қасиеті»</b><br/>- Біздің үстелде, стақанда бір кесек <b>қар жатыр</b>. Алдымен алақаныңызға қараңыз, олар қаншалықты құрғақ?<br/><b>Қарды</b> қолыңа алып, оның не екенін айт.<br/><b>Қортынды:</b><br/>Жауаптар: суық, ақ, жарық.<br/><b>Тәжірибе №2</b><br/><b>«Қардың еруі»</b><br/>қолымыздағы қарға не болатынын көрейік.<br/>Қар қолымыз жылы болғандықтан еріп кетті, қар тек салқын жерде ғана өз қалтын ұстап тұрады.<br/><b>Қортынды: Қар еріп, суға айналды.</b><br/><b>3-тәжірибе</b><br/><b>«Қарды бояуға бола ма?»</b><br/><b>Қарды</b> қарапайым тағамдық бояғыштармен немесе бояулармен бояуға болады және оның қалай боялатынын, бояу қар</p> |
|--|---|---|--|--|

|  |   |  |   |   |
|--|---|--|---|---|
| <p>байлады? Ал қыз?<br/>Бала аяғына не киіп алған?<br/>Ал қыз?<br/>Кімде қолғап бар? Кімде қолғап жоқ?<br/>Жарайсыңдар!<br/><b>Рефлексия</b><br/>Тәрбиеші. Балалар, сендер барлық тапсырмаларды орындадыңдар.</p> <p><b>Қазақ тілі</b><br/><b>Шаттық шеңбері.</b><br/>Отандеген—атамекен<br/>Отандеген—туғанжер,<br/>Отан—ана, Отан—үлкен,<br/>Қазақстан — туған жер!<br/><b>II.Қызығушылықты ояту.</b><br/><b>АҚТ технологиясымен жұмыс.</b><br/><b>Көгілдір экраннан саяхатшы шығады.</b> Мен саяхат жетекшісімін<br/>Мен сендердің туған жер , ауыл қала туралы не білетіндеріңді білгім келеді.<br/>Мен осылай барлық жерде саяхат жасап балалардың білімін тексеремін.<br/>Менің тапсырмамады орындайтын болсаңдар үш рет қол соғыңдар.<br/><b>III. Ой қозғау.</b><br/><b>1-ші топ. тапсырма</b><br/><b>Қызыл шар. Шарды жару</b><br/>Педагог жетекшілігімен ойын: «Бұл қай мезгіл?»<br/>Қыс мезгілінің көрінісін мнемокесте арқылы айту<br/>Сөздік жұмыс жүргізу.<br/><b>2-топ. тапсырма.</b><br/><b>Жасыл шарды жару.</b></p> | <p>Сырғанауға тым әйбет.<br/>(Мұз)<br/>Аспаннан ақ ұлпа борады,<br/>Қырқаны сейсепке орады.<br/>(Қар)<br/>Жерді тырнап, бұтаны ырғап,<br/>Шөпті сыйпап, ұшады зырлап<br/>Жанын қинап,<br/>Ұлиды зарлап. (Боран)<br/><b>Балалар дорбадан төртінші картаны шығарады.</b><br/><b>Төртінші тапсырма.</b><br/><b>Дид ойын:«Керісінше айт»</b><br/>- жазда ыстық күн, қыста суық күн<br/>- жазда күн ұзақ, ал қыста - (қысқа)<br/>- жазда күн жылынады, ал қыста - (жылынбайды)<br/>- көктемде өзендегі мұз жұқа, ал қыста - (қалың)<br/>- кейбір мұз айдындары ұзын, ал басқалары (қысқа)<br/>- Қар жұмсақ, ал мұз (қатты)<br/>(қар бүршіктері түседі)</p> <p><b>Балалар тапсырма жазылған бесінші картаны шығарады.</b><br/><b>Бесінші тапсырма.</b><br/><b>Дид ойын: «Қысқа не керек?»</b><br/>Балалардың алдына коньки, велосипед, мұз айдыны, шаңғылар, роликтер, секіргіш арқан, шана, доп, скутер, теннис ракеткасы, таяқша бейнеленген карточкалар қойылады. шайба. Қысқы</p> | <p><b>Тақпақ</b><br/>Қайшы құлақ қоянмен,<br/>Ақшыл түске боялдым.<br/><b>Қоян: - Ой, қандай керемет!</b><br/><b>Қоян: Менімен ойнайсыңдар ма балалар? Ендеше қимылдық ойын ойнайық.</b><br/>Аяз десем- секіреміз,<br/>Шуақ десем- тоқтаймыз (2 рет ойналады)<br/><b>Тәрбиеші: - Балалар біздің балабақшаға қайтатын уақытымыз болды.</b><br/><b>Қоянмен қоштасайық!</b><br/><b>Тіл ұстарту жаттығуы.</b><br/>ЫС-ЫС-ЫС<br/>КЕЛДІ МІНЕ ҚЫС<br/>АР-АР –АР<br/>ҚАЛЫҢ ЕКЕН ҚАР<br/>АН-АН –АН<br/>ШАҚЫРАДЫ ОРМАН.<br/><b>Балаларды мадақтау.</b></p> <p><b>Дене шынықтыру</b><br/><b>2 бөлім.</b><br/><b>Жалаушалармен жалпы дамыту жаттығулары.</b><br/>1. б.қ. - аяқтың енінде, тіреулер төменде.<br/>Жалаушалар жоғары, айқасу, түсіру, бастапқы күйіне оралу (5-6 рет).<br/>2. б.қ. - аяқ иық енінде, тіреулер иықта. Оңға (солға) бұрылыңыз, оң қолды жалаушаны бүйірге қойыңыз, жағыңызға алыңыз, бастапқы күйге оралыңыз (әр бағытта 3 рет).</p> | <p><b>уақытымыз келді.</b><br/>Біздің келгенімізді жануарлар , құстар білсін, біз мына шыршаларды безендіріп кетейік.<br/><b>Шығармашылық жұмыс.</b><br/><b>Мына шыршалар қандай үлкен-кіші.</b><br/>Үлкен шыршаның шамдарын бояп берейік.<br/>Кішкентай шыршаға ойыншықтар жапсырып берейік<br/>Енді балалар мен сиқырлы таяқшаны сермесем көзді ашып жұмғанда тобымызға жетеміз.<br/>Балабақшаға оралу.<br/>Балалар сендерге саяхат ұнады ма?<br/><b>Топтық жұмыс.</b><br/><b>Дид ойын: «Қысқы пейжаз»</b><br/><b>Шарты:</b> Қиылған суреттерден қыс көрінісін құрастыру</p> <p><b>Дене шынықтыру</b><br/><b>2 бөлім. Орамалмен жалпы дамыту жаттығулары...</b><br/>1. б.қ - аяқтың ені бойынша тұрыңыз, екі қолыңызда орамал, ұштарын жоғарыдан ұстаңыз. Орамал алға, жоғары, алға, бастапқы қалпына оралыңыз (4-5 рет).<br/>2. б.қ. - аяқ иық енінде, оң қолында орамал. Оңға</p> | <p>массасына қандай жылдамдықпен енетінін дәл бақылау керек.<br/><b>5-тәжірибе «Еріген суды сүзу»</b><br/>Қардан алынған суды сүзгіден өткіземіз<br/>Сүзгіде кір қалды.<br/>Қорытынды : <b>Қардың құрамында кір бар .</b><br/>Сондықтан қар суы өте лас болғандықтан ішуге болмайды.<br/>Жарайсың! Бүгін өте жақсы жұмыс істедіңдер.<br/>-Балалар, сендерге ғалым, зерттеуші болған ұнады ма?<br/>Балаларды мадақтау.</p> |
|--|---|--|---|---|

|  |   |  |   |  |
|--|---|--|---|--|
| <p>-Құрлымдалған ойын: «Кім жылдам?» Құрастыру Ауыл суреттері.<br/>Сұрақ-жауап<br/>-Суретте не көріп тұрсың?<br/>-Балалар не істеп жүр?<br/>-Қандай малдарды көріп тұрсыңдар?<br/>Бала үні<br/><b>Сергіту сәті:</b><br/>Төскейден жел еседі,<br/>Төбемнен бұлт көшеді,<br/>Туған жерім мен үшін,<br/>Көк майсасын төседі.<br/>(қимылмен көрсету)<br/><b>3 –топ тапсырма.</b><br/><b>Көк шарды жару.</b><br/>Ойлау қабілеттерін арттыру<br/>Педагог жетекшілігімен ойын:<br/>Туған жер туралы суретке әңгіме құрау.<br/><b>4-топ тапсырма.</b><br/><b>Сары шарды жару.</b><br/>Туған жер туралы тақпақ<br/><u>Өтебай Тұрманжанов</u><br/>Көгінде күн нұрын төккен,<br/>Жерінде гүл жұпар сепкен.<br/>Неткен сұлу, неткен көркем!<br/>Осы менің туған өлкем!<br/><b>1.Сылдырмақ үні</b><br/><br/><b>Шеңберге жиналу.</b><br/><b>Ой қозғау</b><br/>-Туған жер деген не?<br/>-Біздің туған жеріміз қандай?<br/>Жақсы сөздер айтқанда шапалақтау.<br/>Саяхатшы мадақтау, қоштасу.</p> | <p>ашық ауада өткізуге қолайлы заттарды атау керек.<br/><b>3. Қорытынды кезең</b><br/>Тәрбиеші: Сиқырлы сандық бос, барлық тапсырмалар аяқталды. Жарайсыңдар, сендер жақсы жұмыс жасадыңдар, ал енді кімде қанша фишка бар екенін есептейік. (балалар фишкаларды санайды, Қар ханшайымы көп фишка жинағандарға медаль таратады).<br/>Тәрбиеші: Ал енді қонағымызбен қоштасайық. Біз оны жаңа тапсырмалармен күтеміз. (балалар қоштасады).<br/><b>Дене шынықтыру</b><br/><b>2 бөлім.</b><br/><b>Жалаушалармен жалпы дамыту жаттығулары.</b><br/>1. б.қ. - аяқтың енінде, тіреулер төменде.<br/>Жалаушалар жоғары, айқасу, түсіру, бастапқы күйіне оралу (5-6 рет).<br/>2. б.қ. - аяқ иық енінде, тіреулер иықта. Оңға (солға) бұрылыңыз, оң қолды жалаушаны бүйірге қойыңыз, жағыңызға алыңыз, бастапқы күйге оралыңыз (әр бағытта 3 рет).<br/>3. б.қ. - аяқ иық енінде, тіреулер артта.</p> | <p>3. б.қ. - аяқ иық енінде, тіреулер артта.<br/>Жалаушаларды екі жаққа көтеріңіз; алға еңкейіп, жалаушаларды оңға және солға сермеңіз. Түзу, бастапқы күйіне оралу (4-5 рет).<br/>4. б.қ. - аяқтың ені бойынша аяқ тіреуі, жалаушалар төмен.<br/>Отырыңыз, жалаушаларды алға қарай көтеріңіз; көтерілу.<br/>Бастапқы қалыпқа оралу (4-5 рет).<br/>5. б.қ. - аяқтар сәл алишақ, жалаулар төмен.<br/>Орнында жүрумен кезектесіп екі аяқпен секіру (3 рет).<br/><b>Тыныс алу жаттығулары</b><br/><b>«Шайнек қайнайды»</b><br/><b>Қозғалыстардың негізгі түрлері...</b><br/><b>1. Тепе-теңдік</b> - қосымша қадаммен гимнастикалық орындықта бүйірмен жүру: орындықтың ортасында отырыңыз, қолыңызды алға қойыңыз, содан кейін түзіліп, жүре беріңіз; орындықтың соңында алға және төмен қарай адымдаңыз.</p> | <p>бұрылыңыз, орамалды шайқаңыз, бастапқы күйге оралыңыз.<br/>Орамалды сол қолға ауыстырыңыз, сол жаққа бірдей қайталаңыз (әр бағытта 3 рет).<br/>3. б.қ. - аяқтың ені бойынша тұрыңыз, орамал екі қолыңызда төмен, ұштарыңызды жоғарыдан ұстаңыз.<br/>Отырыңыз, орамал алға, тұрыңыз, орамалды төмендетіңіз, бастапқы күйге оралыңыз (4-5 рет).<br/>4. б.қ. - аяқтың иық енінде тұрыңыз, алдыңызда бүгілген қолыңыздағы орамал. Алға қарай иілу, орамалды оңға және солға сермеу, түзу, бастапқы күйіне оралу (4-5 рет).<br/>5. б.қ. - аяқтар сәл алишақ, оң қолында орамал. Қысқа үзіліспен кезектесіп, орнында екі аяқпен секіру. Мұғалімнің есебінен 1-8 есебінен орындалады, 3 рет қайталанады.<br/><b>Қозғалыстардың негізгі түрлері.</b><br/><b>1. Тепе-теңдік</b>- түзу сызық бойымен жүру, бір</p> |  |
|--|---|--|---|--|

|  |  |  |  |  |  |
|--|--|--|--|--|--|
|  | <p><b>Музыка</b><br/><b>(Жетекшісімен)</b></p> | <p>Жалаушаларды екі жаққа көтеріңіз; алға еңкейіп, жалаушаларды оңға және солға сермеңіз. Түзу, бастапқы күйіне оралу (4-5рет).</p> <p>4. б.қ. - аяқтың ені бойынша аяқ тіреуі, жалаушалар төмен. Отырыңыз, жалаушаларды алға қарай көтеріңіз; көтерілу. Бастапқы қалыпқа оралу (4-5 рет).</p> <p>5. б.қ. - аяқтар сәл алыс, жалаушалар төмен. Орнында жүрумен кезектесіп екі аяқпен секіру (3 рет).</p> <p><b>Тыныс алу жаттығулар «Шайнек қайнайды»</b></p> <p><b>Қозғалыстардың негізгі түрлері...</b></p> <p><b>1. Тепе-теңдік</b> - қосымша қадаммен гимнастикалық орындықта бүйірмен жүру: орындықтың ортасында отырыңыз, қолыңызды алға қойыңыз, содан кейін түзіліп, жүре беріңіз; орындықтың соңында алға және төмен қарай адымдаңыз. Қолдардың орналасуы әр түрлі болуы мүмкін - белдікте, бүйірге, бастың</p> | <p>Қолдардың орналасуы әр түрлі болуы мүмкін - белдікте, бүйірге, бастың артында. 2 рет қайталаңыз.</p> <p><b>2. Гимнастикалық орындықта алақан мен тізеге сүйеніп жүру</b> (2-3 рет).</p> <p><b>3. Екі аяқпен сүйекке секіру</b> (немесе кеглиттер) 3 м қашықтықта (2 рет).</p> <p><b>3-бөлім.</b><br/><b>«Түрлі-түсті машиналар» мобильді ойыны.</b><br/><b>Бір-бірден бағанда жүру.</b></p> | <p>аяқтың өкшесін екінші саусаққа қойып, қолды белдікке қою. Сымның ұзындығы 2 м. 2 рет қайталаңыз.</p> <p><b>2. 4-5 штанганың үстінен секіру</b> қолдарыңыздың көмегімен өзіңізге көмектесу. Бардың биіктігі 6 см.</p> <p><b>Тыныс алу жаттығуы</b><br/><b>Ботқа пісіп жатыр</b></p> <p><b>Қозғалыстардың негізгі түрлері...</b></p> <p><b>1. Тепе-теңдік</b> - қосымша қадаммен гимнастикалық орындықта бүйірмен жүру: орындықтың ортасында отырыңыз, қолыңызды алға қойыңыз, содан кейін түзіліп, жүре беріңіз; орындықтың соңында алға және төмен қарай адымдаңыз. Қолдардың орналасуы әр түрлі болуы мүмкін - белдікте, бүйірге, бастың артында. 2 рет қайталаңыз.</p> <p><b>2. Гимнастикалық орындықта алақан мен тізеге сүйеніп жүру</b> (2-3 рет).</p> <p><b>3. Екі аяқпен сүйекке</b></p> |  |
|--|--|--|--|--|--|

|                  |  |  |  |  |  |
|------------------|--|--|--|--|--|
|                  |  | <p>артында. 2 рет қайталаңыз.</p> <p><b>2. Гимнастикалық орындықта алақан мен тізеге сүйеніп жүру (2-3 рет).</b></p> <p><b>3. Екі аяқпен сүйекке секіру (немесе кеглиттер) 3 м қашықтықта (2 рет).</b></p> <p><b>3-бөлім.</b><br/> <b>«Түрлі-түсті машиналар» мобильді ойыны.</b><br/> <b>Бір-бірден бағанда жүру.</b></p> |  | <p><b>секіру (немесе кеглиттер) 3 м қашықтықта (2 рет).</b></p> <p><b>3-бөлім.</b><br/> <b>Төмен қозғалмалы ойын Ашық аспан астындағы «Түлкі мен тауықтар» ойыны.</b><br/> <b>«Тауықты тап».</b> Мұғалім ойыншық тауықты алдын-ала бір жерге жасырады және оны іздеуді ұсынады. Ойыншықтың қай жерде екенін байқаған кез-келген адам мұғалімге жақындап, бұл туралы оған тыныш айтады. Балалардың көпшілігі тапсырманы орындаған кезде, мұғалім ойыншықтың қасына келіп, оны әкелуге мүмкіндік береді.</p> |  |
| Серуенгедайындық | <b>Киіну:</b> Серуенге шығу, балаларды біртіндеп киіндіру, киімдерінің дұрыс киілуін қадағалау, қатармен жүруге дағдыландыру.  |  |  |  |  |
| Серуен           | <b>Картотека № 1</b><br>Қарды бақылау  | <b>Картотека № 20</b><br>Боранды бақылау.  | <b>Картотека № 15</b><br>Өсімдіктердің қысқы тіршілігін бақылау. | <b>Картотека № 9</b><br>Қырауды бақылау.   | <b>Картотека № 14</b><br>Торғайды бақылау. |
|                  | <b>Қысқы серуен картотекасынан</b>   |  |  |  |  |
| Серуенненоралу   | <p>Тазалық процедурасы.<br/>         Қолдарын сабынмен жудыру, өз сүлгілеріне сүртінулерін талап ету, ұқыптылыққа, тазалыққа тәрбиелеу<br/>         Балаларға реттілікпен киімдерін шешуі, өз сөрелеріне киімін жинап таза ұстауды, су болған киімдерін тәрбиешіге көрсетуге үйрету.<br/>         Гигиеналық шараларын ұйымдастыру. Түскі асқа дайындық.</p> |  |  |  |  |
| Түскіас          | <p>Ұқыпты тамақтану дағдыларын, ас құралдарын қолдану дағдыларын жетілдіру. Тамақтану алдында мұқият жуынуды, тамақтану әдебін сақтап, асты аз-аздан алып, шусыз жеуді үйрету. Тамақтан соң ауыздарын шаяуды қадағалау</p>   |  |  |  |  |
| Күндізгіұйқы     | <p>Белгілі жүйелікте киімдерін шешуді, киімдерін ұқыпты орындыққа іліп қоюды нысықтау. Өз төсек орындарын дайындап жатуды дағдыландыру, үлгере алмаған достарына жәрдемдесу. Балалардың тыныш ұйықтауына жағымды жағдай жасау</p>  |  |  |  |  |

|   |  |  |   |  |   |
|---|--|--|---|--|---|
| <p>Біртіндеп ұйқыдан ояту, сауықтыру – шаралары.</p>  | <p><b>Картотека №7</b><br/>«Күннің оянуы»<br/>- «Міне күн де оянады»- балалар тізе бүгіп отыр, қол төменде.<br/>- Биік, биік, биікке - қолдарын жоғары қарай көтереді.<br/>- Түнге қарай батады- Балалар тізе бүгіп отырады.<br/>басты төменге – жоғарыға – төменге еңкейеді.<br/>«Күлімдейді күн» керемет, керемет - алақан соғады.</p>       | <p><b>Картотека №11</b><br/>-« Самал жел» - шалқадан жатып, қолдары дене бойында. Бастарын сәл көтеріп, жел соққан бейнені көрсету<br/>-«Желдің желпуі» - іште жатып, қолдары дене бойында, қолдарын екі жаққа созу.<br/>-«Жел бұлттарды айдайды» - тізені құшақтап жату. аяқты құшақтап денемен адына-артына тербелу.</p>   | <p><b>Картотека №12</b><br/>1. "Құстар оянды" - қолдарды жан-жаққа созу, былғау – «құстар қанат қағып жатыр».<br/>2. «Құстар достарын іздеп жатыр» - Оң жаққа, сол жаққа бұрылу, «шип-шип» деп айту.<br/>3. "Құстар көңілденіп жатыр" –қолды шапалақтау</p>             | <p><b>Картотека №18</b><br/>Күн шықты, гүлдер жайлап ашылып өсіп келеді (қолдарын созады). Кенеттен баяу жел соға бастады, гүлдер желмен жан - жаққа шайқалады (қолдарын жанға созу, сермеу)<br/>-аспанға бұлт төніп, жаңбыр жауа бастайды, гүлдер тоңып, бүрісіп жабылады (қолдарын тізелерінің үстіне қойып бүрісіп отырады).<br/>- күннің көзі күлімдеп шыға бастады, гүлдер , құлпырып, жайнап ашыла бастайды (балалар қолдарын жоғары созып бұлғау)</p> | <p><b>Картотека №19</b><br/>Қайырлы күн, көздерім! (балалар қастарын, көздер сипайды)<br/>Қайырлы күн, құлақтарымыз!(құлақтарын сипау)<br/>Қайырлы күн, беттеріміз! (беттерін сипау)<br/>Қайырлы күн, қолдарымыз! (қолдарын сипау)<br/>Қайырлы күн, аяқтарымыз! (аяқтарын сипау)</p>  |
| <b>Ұйқы ашар жаттығу картотекасынан</b>   |  |  |   |  |   |
| Бесінас   | Қолдарын сабындап жуып, өз сүлгілеріне сұрту, ұқыпты тамақтану дағдыларын, тамақтану әдебін дұрыс сақтай білуге дағдыландыру.  |  |   |  |   |
| <p>Балалардың дербес әрекеті (баяу қимылды ойындар, үстелүсті ойындары. Бейнелеу әрекеті, кітаптар қарау және тағы басқа әрекеттер)</p> | <p><b>Кел, тыңдайық ертегі.</b><br/><b>«Балаландар» ертегісі</b><br/><b>Мақсаты:</b> Ертегі желісіндегі кейіпкерлердің жағымды және жағымсыз образын ажырата білу.<br/><b>«Қонаққа барамыз»</b><br/>Басбармақтың үйіне, Келді бүгін қонақтар, Бес саусағың біріксе, Текке кетпес уақытың, Барлық саусақ – тату дос, Бір – біріңе көмектес.</p> | <p><b>Суретпен жұмыс.</b><br/><b>«Мамандықтың бәрі жақсы»</b><br/><b>Мақсаты:</b> Балаларды мамандық иелерімен таныстыра отырып, қызығушылығын арттыру<br/><b>Саусаққа арналған жаттығу:</b><br/>Бала, бала, балапан, Қане, қайсы алақан, Саусақтарың әйбат, Былай-былай ойнат, Бала, бала, балапан, Қане, қайсы, алақан, Саусақтарың әйбат, Былай-былай ойнат</p> | <p><b>Дидактикалық ойын</b><br/>«Бұл қай кезде болады?»<br/><b>Мақсаты:</b> Балалар жыл мезгілдерін жылдам табады, атайды және сипаттайды.<br/><br/><b>Дид ойын: «Мүсіншілер»</b><br/><b>Мақсаты:</b> Балалар пішіндерден өз ойымен әр түрлі затты құрастыра алады.</p> | <p><b>«Біздің шаңырақ»</b><br/><b>Е.Өтетілеуов</b><br/>Атамнан басталар Әжеммен қосталар Отбасым мынылар:<br/>Ең жақын адамдар Әкем мен анам бар Бір туған ағам бар Бір туған апам бар...<br/>Бәрін жақсы көремін Еркелеймін еремін!</p>   | <p><b>«Жүргізушілер. сюжетті рөлді ойын</b><br/><b>Мақсаты:</b> Транспортшылардың, автоинспектор қызметкерлерінің еңбектерін құрметтеуге тәрбиелеу<br/><b>Сейфолла Оспановтың «Бақыт деген не өзі?»</b><br/>Бақыт деген, шырағым Мынау әсем тұрағың. Ну ормандар, гүл бағы, Күннің күліп тұрғаны БАҚЫТ- дәні далаңның. «Ботам» деуі әжеңнің, Тыныштығы әлемнің.</p> |
| <p>Балалармен Жеке жұмыс</p>  | <p><b>Дид ойын: «Заттар қандай геометриялық пішіндерге ұқсайды?»</b><br/><b>Шарты:</b> Балалар суреттерді</p>  | <p><b>Дид ойын:</b><br/><b>«Бұл қандай құс?»</b><br/><b>Мақсаты:</b> белгілі бір ерекшеліктеріне қарай</p>   | <p><b>Тіл ұстарту жаттығуы</b><br/>Өс- өс- өс,<br/>Тігіп алдым қос,<br/>Екіге екіні қос.</p>  | <p><b>Дид ойын: «Қайсысы қайда тіршілік етеді?»</b><br/><b>Мақсаты:</b> суреттерден көрген заттарының</p>  | <p><b>Дид ойын: «Қысқы тіршілік»</b><br/><b>Мақсаты:</b> қыстап қалатын құстардың</p>   |

|                               |   |  |  |   |   |
|-------------------------------|---|--|--|---|---|
|                               | <i>қарап, онда бейнеленген заттарды атау, геометриялық пішіндеріне оларға ұқсайтын заттарға дейін сызып қосуға тапсырма беру</i>  | <i>құстардың суреттеп айта алады.</i>  | <i>Көңілде жоқ қос. Өс-өс-өс. Өнегелі болып өс. Ұқыпты боп өс. Ағаш тез- тез өс.</i> | <i>аттарын атап, олардың қайда өмір сүретін түсінеді</i>      | <i>жеке атауын атап, оларды ажырата біледі.</i>   |
| Серуенгедайындық              | <i>Серуенге шығу туралы балаларға түсіндіру жұмыстары. Киімдерін дұрыс кие білуге үйрету. Аяқ киімнің оң солын түсіндіру. Серуенге шығу. Балалардың киіну реттілігін бақылау, киінгенде түймелерін қадап, аяқ киімінің бауын байлауды, киіміндегі олқылықтарды жөндеуді қадағалау. Киім шкафтарын таза ұстау және жинау</i> |  |  |   |   |
| Серуен                        | <b>Картотека № 1</b><br><i>Қарды бақылау</i>  | <b>Картотека № 20</b><br><i>Боранды бақылау.</i>                                     | <b>Картотека № 15</b><br><i>Өсімдіктердің қысқы тіршілігін бақылау.</i>              | <b>Картотека № 9</b><br><i>Қырауды бақылау.</i>               | <b>Картотека № 14</b><br><i>Торғайды бақылау.</i> |
| <b>Таңғы серуенді бекіту.</b> |   |  |  |   |   |
| Балалардың үйге қайтуы        | <i>Ата –аналармен балалардың тазалықтары жайлы әңгімелесу.</i>  | <i>Ата-аналарға балалардың жеке бас гигиенасына назар аудару керектігін ескерту.</i> | <i>Ата-аналараға балабақшаға төлейтін төлем ақысын уақытылы керектігін ескерту.</i>  | <i>Ата-анамен балаларының тамақтануы жайында кеңесу беру.</i> | <i>Ата –аналармен балалары туралы әңгімелесу.</i> |

**Тәрбиелеу-білім беру процесінің циклограммасы**  
**Білім беру ұйымы «Балауса» бөбекжай-балабақшасы»**

Ортаңғы «Балапан» тобы

Балалардың жасы: 3 жас.

Жоспардың құрылу кезеңі : 16.12 – 20.12.2024ж.

Қаралды:

Әдіскер: Сағизбаева.Ж.Ж.

| Күн тәртібінің үлгісі   | Дүйсенбі  | Сейсенбі   | Сәрсенбі  | Бейсенбі   | Жұма  |
|---|---|--|---|--|---|
| Балаларды қабылдау  | Балалардың көңіл-күйін бақылау. дене қызуын өлшеп тазалықтарын тексеру. Арнайы журналға тіркеу. Мәдени- гигиеналық шараның орындалуын қадағалау. Медбике, психологпен бірлескен жұмыс.  |  |   |  |   |
| Ата-аналармен әңгімелесу, Кеңес беру  | «Балалардың демалыс күндерін қалай, қайда өткізгендері жайлы» әңгімелесу.<br>Ата-аналараға ертеңгілік жаттығуға балаларды үлгертіп әкелулерін ата-аналарға түсіндіру  |  |   |  |   |
| Балалардың дербес әрекеті (баяу қимылды ойындар, үстел үсті ойындары, Бейнелеу әрекеті, кітаптар қарау және тағы басқа әрекеттер) | <b>Картотека №5</b><br><b>«Кім не жейді?»</b><br><b>Мақсаты:</b> Логикалық ойлауды, сөйлеуді, талғамды, байланыс құруды және түсіндіре білуді дамыту  | <b>Картотека №10</b><br><b>Танып ал да, атын ата</b><br><b>Мақсаты:</b> заттың түр-түсін, пішінін, атын атауға жаттықтыру; сөздік қорын молайту; ойлау қабілетін дамыту. | <b>Картотека №13</b><br><b>«Қайсысы қайда тіршілік етеді?»</b><br><b>Мақсаты:</b> суреттен көрген заттарының аттарын тап, олардың қайда өмір сүретінің айтқызу. | <b>Картотека №17</b><br><b>«Сөйлемді жалғастыр»</b><br><b>Мақсаты:</b> балаларды берілген тапсырманы мұқият тындап орынауға, сөйлемді жалғастыра білуге, сөйлемнің неше сөзден құралғанын айтуға үйретіп, тапқырлыққа баулу. | <b>Картотека №18</b><br><b>«Қайсысы ұнайды?»</b><br><b>Мақсаты:</b> суреттен көрген заттарының атын атап, суретпен, қайсысының ұнайтынын, не үшін ұнағанын айтқызу. |
|   | <b>Коммуникативтік дағдыларды дамыту картотекасынан</b>   |  |   |  |   |
| Таңертенгі жаттығу  | Желтоқсан айының 3- аптасына арналған таңғы жаттығу кешені. Жаттығу кешені қосымша тіркелген<br><b>Мақсаты:</b> Жалпы даму жаттығуларын дұрыс жасай отырып, баланың қимыл-қозғалысын шыңдау<br><b>ҚР Мемлекеттік Әнұранын орындау</b> |  |   |  |   |
| Таңғы ас  | Балалардың беті қолын жуып, таңғы асқа отыру. Ас ішу мәдениетімен таныстырып отыру. Қасық, шанышқыны дұрыс пайдалануды үйрету. Асты сөйлемей ішу. Астан соң беті – қолды жуу.   |  |   |  |   |
| Ұйымдастырылған іс-әрекетке дайындық  | Табиғат ол анамыз,<br>Табиғатқа баламыз.<br>Құшағында ойнаймыз,<br>Шаттық әнге саламыз  | Қуан, шаттан алақай!<br>Қуанатын күн бүгін<br>Күліп шықты күніміз,<br>Қайырлы таң!<br>Қайырлы күн!   | Шаттанамын, күлемін,<br>Бақытты боп жүрмін.<br>Қатар тұрар шеңберде,<br>Досым көбін білемін.  | Қол ұстасып, дөңгеленіп,<br>Тұра қалдық екеуіміз.<br>Өзіміз де дөңгелек<br>Күнге ұқсайды екенбіз.  | «Кел, балалар күлейік»<br>Кел, балалар, күлейік,<br>Күлкіменен түлейік!<br>Қабақ түйген не керек,<br>Көңілді боп жүрейік!   |

|   |  |  |   |   |  |
|---|--|--|---|---|--|
| <p>Білімберууіымыныңкестесібойыншаұйымдастырылған іс-әрекет</p> | <p><b>Ой дамыту</b><br/> <i>Сендер қысты жақсы көресіңдер ме? Шана тебуди ұнатасыңдар ма? Ал қыста терезелердегі өрнектер өте әдемі, шынайы сурет үшін терезеге қарайық.</i><br/> <b>Ғажайып сәт.</b><br/> <i>Мұнда бір хат тұрған сияқты. Бұл біреуден келгенхабарлама ғой.</i><br/> <b>Педагог терезедегі жазуды оқиды.</b><br/> <b>«Құрметті балалар! Танысқаныма қуаныштымын! Мен сендерді қысқы орманға саяхатқа шақырамын. Сізді қызықты тапсырмалар мен кездесулер күтуде! «Қыс»</b><br/> <i>- Бұл тамаша! Қыс бізді өз орманда серуендеуге шақырады. Ал, оның бізге не дайындағанын көрейік.</i><br/> <b>Серуенге немен барамыз?</b><br/> <i>Мен шанамен баруды ұсынамын. Біздің мына шанамыздың бір бөлігі жоқ. Оны табу керек.</i><br/> <b>Дид ойын: «Бөлігін тап»</b><br/> <b>Шарты: Шананың бөлігін құрастыру.</b><br/> <b>1- аялдама. Дид ойын: «Іздер»</b><br/> <i>- Балалар, аң жүгіріп өткенде қарда не қалады? (Іздер.)</i><br/> <i>- Бұл орманда көптеген жануарлар мекендейді, олар қанша із қалдырды, нағыз жануарлардың іздерін осы жерден іздейік. Осы жолдардан өтіп, не қалдырғанын білейік.</i></p> | <p><b>Ой дамыту. Суретпен жұмыс.</b><br/> <i>Балалар, суреттерге қарайық. Қай жыл мезгілі көрсетілген? Көп қар мен айналаның бәрі қарлы ертегіге айналды! Қыс жылдың тамаша мезгілі.</i><br/> <i>Қыста бәрі қармен жабылады: үйлердің шатыры, жер, ағаштар, бәрі аппақ киім киген.</i><br/> <i>- Қыста ауа райы қалай өзгерді (суық болды)</i><br/> <i>- Қар туралы не айта аласыңдар (суық, үлпілдек, жұмсақ)</i><br/> <i>- Өсімдіктер, жәндіктер, жануарлар қалай қыстайды (қыста ұйқыға кетеді)</i><br/> <i>- Сендер қыстың қандай табиғат құбылыстарын білесіңдер (боран, қар жауады, аяз)</i><br/> <i>- Балалар, қыста қандай Ойындарды ұнатасың дар? (шанамен сырғанау, аққала жасау, қарда ойнау).</i><br/> <i>Осы ойын түрлерін жасап көрейік.</i><br/> <b>Балаларды топқа бөлу.</b><br/> <b>Дид ойын: «Менің сүйікті ойындарым»</b><br/> <b>1-топ: Аққала жапсыру.</b><br/> <b>2-топ: Шана құрастыру.</b><br/> <b>Ой қозғау.</b><br/> <i>– Білесіңдер ма, кеше бәрің үйге қайтып кеткенде, біздің топтағы кірпі қатты ренжіді. Ол маған баладардың күн сайын жылдың осындай қызықты</i></p> | <p><b>Қызығушылықты ояту.</b><br/> <i>- Бүгін бізде ерекше күн болады, мен сендерді осы күнді ертегідегі қысқы орманда өткізуге шақырамын.</i><br/> <i>-Олай болса, біз қысқы орманға барамыз, бірақ өздеріңді ертегіде шынайы сезіну үшін сиқырлы қабілеттеріңді пайдалануларың керек, өйткені сендердің әрқайсысың кішкентай сиқыршысыңдар. Сіз бұл сиқырлы күштердің не екенін білесіз бе? Бұл сіздің қиялыңыз. Қане, көзімізді жұмып, қиялдайық, бара жатырсың ба?</i><br/> <b>Музыкалық дыбыстар. Тосын сәт</b><br/> <b>1- перде</b><br/> <i>Перде ашылып, барлығы дамыту орталығына келеді.</i><br/> <i>Көрініс қысқы орман түрінде рамкаға салынған.</i><br/> <i>- Міне, біз қысқы орманға келдік. Қысқы орманда не көріп тұрсыңдар?</i><br/> <b>Дид ойын: «Қар»</b><br/> <b>Шарты: Қар сөзіне анықтамаларды таңдау.Қарды тексеру (ақ, суық, таза, үлпілдек, жарқыраған, күміс, кристалды, жабысқақ, ұсақталған, ылғалды).<br/> <b>«Қар» сөзіне етістіктерді таңдау (барады, жатады, айналады, сықырлайды,</b></b></p> | <p><b>Қызығушылықты ояту.</b><br/> <i>Тәрбиеші: Балалар қараңдаршы бізге бір пакет келді. Онда не бар екенін көрейік.</i><br/> <i>Балалар: Сурет!</i><br/> <i>Тәрбиеші: Иә, қандай әдемі! Мұнда не көрсетілген?</i><br/> <i>Балалар: Қыс, ағаштар, қар үйінділері!</i><br/> <i>Тәрбиеші: Алыстан үйлер, ақ дала көрінеді. Суретте тағы нені көріп тұрсыңдар?</i><br/> <i>Балалар: Қоян отыр.</i><br/> <i>Тәрбиеші: Иә, ол тұлкінің бір жерде жүгіріп келе жатқанын, ал қоянның қасында бұтақтарда құстар отыр ма екенін білу үшін отырады және мұқият тыңдайды.</i><br/> <i>Тәрбиеші: Сонымен қатар өлең де бар! Ал оны бізге қыстың өзі жіберді. Оны тыңдағыларың келе ме?</i><br/> <b>Өлең «Қыс мезгілі»</b><br/> <i>Далада қар борайды, Ақ мамыққа орайды Мұз болады, қатады Жып жылтыр боп жатады.</i><br/> <i>Аралайды бақшаны, Үзілмейді жақсы әні. Гүлденеді бақшалар, Жауса жаусын ақша қар. Өлеңдегі қар бұршіктері қалай аталады?</i><br/> <i>Балалар: Ақ мамықтар!</i><br/> <b>Шығармашылық орталық.</b></p> | <p><b>Қызығушылықты ояту.</b><br/> <i>Қараңдаршы, менің қолымда 3 түсті лента бар. ҮІӘ бастамас бұрын «Көңіл-күй» ұсынамын. Неліктен ленталардың түсі әртүрлі деп ойлайсыңдар? Сонымен, бұл түстер: қызыл (көңілді, қызықты, ойын-сауық), қоңыр (қиын, қызықты), ақ (немқұрайлылық, зерігу, шаршау). Қай лента ұнайды, сол ленталардан жинап тобымыздың көңіл-күйін анықтаймыз.</i><br/> <b>Қызығушылықты ояту.</b><br/> <i>Балалар, бүгін таңертең маған ерекше хат келді. Оны ашып оқып көрейік.</i><br/> <b>«Сәлеметсіздер ме, балалар!</b> Сізге бір таңғажайып орман тұрғындарының бірі хат жазып отыр. Сіздер бізге көптен бері келмеген едіңіз. Мұнда қазір өте әдемі. Сондықтан мен сендерді қысқы орманға қонаққа шақырамын. Ал менің кім екенімді саяхаттың соңында білесіңдер.Әр далада менің бір досым сені күтіп тұрады.Дұрыс орындалған тапсырма үшін менің достарым сендерге жалпы суреттің бір бөлігін береді.Саяхаттың соңында бөліктерден сурет құрастырып, менің кім екенімді білесіңдер?<br/> <b>Тәрбиеші: Ал, шынында</b></p> |
|---|--|--|---|---|--|

|   |  |  |   |   |
|---|--|--|---|---|
| <p><b>Шарты:</b> Кілем үстіне жабайы аңдардың сұлбасы мен ізі бейнеленген карточкалар: қоян, түлкі, қасқыр, тиін, аю, киік <b>Әдемі музыка естіледі.</b></p> <p>Балалар жануардың іздері бейнеленген жолдармен және оның сұлбасының соңында жүреді. Таңдалған жолмен жүріп, олар оның бойымен қай жануардың өткенін, кімнің ізі екенін болжауға тырысады, содан кейін оны болжағандарын тексереді. Педагог балаларға силуэттері бар карточкалар қыстың белгілері екенін айтады.</p> <p><b>Ой қозғау.</b></p> <p>- Сенің жолыңызбен не жүгірді? Бұл ненің ізі? Мысалы: «Менің жолыммен түлкі жүрді (жүгірді) Бұл түлкі ізі», т.б.</p> <p><b>Шығармашылық бұрыш.</b></p> <p>Трафаретте бастыру әдісі арқылы аңдардың ізін салу.</p> <p><b>2 – аялдама: Дид ойын: «Артық не бар?»</b></p> <p><b>Мұқият тыңдау</b></p> <p>-Қар ұшқыны, от, қар үйіндісі, мұз. Не артық? Неліктен?</p> <p>- <b>Қоян, түлкі, тиін, аю.</b></p> <p>Не артық? Аю артық. Аю қысқы ұйықтайды, бірақ басқалары ұйықтамайды.</p> <p><b>Шығармашылық бұрыш.</b></p> <p><b>Дид ойын: «Қар үйінділері»</b></p> <p>Көк қағаз бетіне қиылған қар үйінділерін жапсыру.</p> <p><b>3 – аялдама: Дид ойын: «Қайсысы қайда тұрады?»</b></p> | <p>және тамаша мезгілі - қыс туралы естінін, бірақ ол қысты ешқашан көрмегенін, кірпі сіздің қыстың әдемі ағаштары туралы айтқаныңызды бірнеше рет естігенін және кірпі мен де оларға қарағым келеді диді.</p> <p>-Балалар, қалай ойлайсыңдар, кірпіге көмектесеміз бе? Кірпі мұңаймауы үшін және оның арманы орындалу үшін не істей аламыз? Қысқы ағаштардың суретін салып, кірпіге бере аламыз.</p> <p>- Жұмысты бастамас бұрын ағаштың қандай бөліктерден тұратынын айтайық, ағашты қандай түспен саламыз, қандай сурет салу әдістерін білетімізді еске түсіріп,</p> <p><b>Практикалық бөлім</b></p> <p>Дәстүрден тыс мақта таяқшасы арқылы сурет салу. Енді кірпінің көңіл-күйі көтеріледі, ол біздің сыйлықтарымызға өте риза болады.</p> <p>Енді кірпіге осы ағаштардың қасында бірге ойнайтын достарын салып берейік.</p> <p><b>Шығармашылық бұрыш.</b></p> <p><b>Дид ойын: «Кірпіге дос сыйлаймыз»</b></p> <p><b>Шарты:</b> Ермексадан кірпі пішінін жасап, тіс шұқитын арқылы тікенегін жапсыру. Кірпі қуанып рақмет айтып ,достарымен бірге тұру.</p> <p><b>Қортынды.</b></p> <p>Тағы да қыс түсті де, Тон жамылды қырқалар.</p> | <p><b>ұшқындайды)</b></p> <p><b>Шығармашылық орталық</b></p> <p><b>Дид ойын: «Қар үйіндісі»</b></p> <p><b>Шарты:</b> Қиылған суреттен құрастырып қар үйіндісін шығару.</p> <p><b>Ой қозғау.</b></p> <p>- Иә, балалар, қыс мезгілі жылдың өте әдемі мезгілі. Қыс туралы тақпақтар тыңдау.</p> <p><b>Уақыт мол бөлеміз, Қыс қызығын көреміз.</b></p> <p><b>Сары аязға шыңдалып, Шымыр болар денеміз.</b></p> <p>Балаларды мадақтау</p> <p><b>2- перде:Дид ойын: «Кім тапқыр?»</b></p> <p><b>Жұмбақ жасыру.</b></p> <p>Жұмбақтың шешуін сұрақтар қоя отырып, жауап алу</p> <p>Қолымен қаламы жоқ, Бірақ сурет салады (<b>Аяз</b>)</p> <p>Көлдің беті көк әйнек, Сырғанауға тым әйбет. (<b>Мұз</b>)</p> <p>Аспаннан ақ ұлпа борады, Қырқаны сейсепке орады. (<b>Қар</b>)</p> <p>Жерді тырнап, бұтаны ырғап, Шөпті сыйпап, ұшады зырлап</p> <p>Жанын қинап, Ұлиды зарлап. (<b>Боран</b>)</p> <p><b>Шығармашылық орталық</b></p> <p><b>Балаларды топқа бөлу.</b></p> <p><b>1-топ:</b> Трафарет арқылы шырианы бояу.</p> <p><b>2-топ:</b> Ермексиздан шыришаға ойыншықтар</p> | <p>Мына ақ мамықтар бөлініп қалыпты, қане оны бірінші құрастырып алайық, сосын бір-біріне жапсырайық.</p> <p><b>Дид ойын: «Ақ мамық, ақ ұлпалар»</b></p> <p><b>Шарты:</b> Қиылып, бөлініп қалған ұлпа қарларды өрнегімен келтіріп құрастыру, бір-біріне жапсыру.</p> <p>Тәрбиеші: Енді сендер балалар емес, қар ұлпалары екендеріңді елестетіңдер. <b>Қим ойын: «Қар ұлпалары ұшады»</b></p> <p>Ұшайық. Қалай ұшамыз? Балалар: Тыныш, жай, ақырын!</p> <p><b>Қызығушылықты ояту.</b></p> <p>Тәрбиеші: Балалар біз ағаштарға қар суретін салсақ, қыс бұдан да қызық бола ма? Бұтақтарға ақ қар салуды білеміз бе? Балалар: жоқ!</p> <p>Қылқаламдар болмаған кезде, саусақтарыңмен қарды салуға болады, енді мен сендерге қалай сурет салатынын көрсетемін: біз саусақты гуашьға батырамыз, бірақ барлығы емес, осылай қар ұлпасын саламыз.</p> <p>Ал қар бүршіктері бұтақ пен жерге түсті. Ал енді үлкен қар үйінділерін салайық. Айтшы, қар үйінділерін қайда</p> | <p><b>да, балалар, біз достарымызды мүлде ұмыттық. Ал қазір қысқы орманға барамыз ба? - Қысқы ормандеген не? - Орманнан нелерді табуға болады? -Орманға немен баруға болады? -Бірақ орманға бармас бұрын орманда өзімізді қалай ұстау керектігін еске түсірейік.</b></p> <p><b>Дид ойын: «Орман ережелері»</b></p> <p>Балалар: Орманда айқайлауға болмайды, қатты музыканы қосуға болмайды, ағаштарды, шыршаларды сындырма, орман жануарларын ренжітпе.</p> <p>Тәрбиеші: Жарайсыңдар! Енді мен сендердің орманға саяхатқа дайын екендеріңе сенімдімін. Шаңғымызды киіп, орманға барайық. Жолда ерніміз қатып қалмас үшін жаттығу жасайық</p> <p><b>Тіл ұстарту жаттығуы.</b></p> <p><b>ЫС-ЫС-ЫС</b></p> <p><b>КЕЛДІ МІНЕ ҚЫС</b></p> <p><b>АР-АР –АР</b></p> <p><b>ҚАЛЫҢ ЕКЕН ҚАР</b></p> <p><b>АН-АН –АН</b></p> <p><b>ШАҚЫРАДЫ ОРМАН.</b></p> <p>Сонымен біз қысқы орманға келдік</p> <p>Қане амандасайық.</p> <p>Сәлем орман, Қалың орман,</p> |
|---|--|--|---|---|

|  |  |   |   |  |
|--|--|---|---|--|
| <p>АҚТ техно жұмыс.<br/>Экранда жануарлардың<br/>баспаналары бейнеленген:<br/>шұңқыр, бұта, дің..<br/><b>Мысалы:</b> «Бұл тиін ол<br/>ағаштың діңіне ұя салады,<br/>осылай мына қуыста<br/>мекендейді.<br/>Сөйлем құрап айту.<br/><b>Музыкалық сергіту.</b></p> <p><b>4-аялдама. «Құстар»<br/>Аудио дыбыс.<br/>Дид ойын: «Ненің даусы»<br/>Шарты:</b> Құстардың даусын,<br/>қысқы тіршілігін айту.<br/>Біз құстарға қоректендіргіш-<br/>терді қоямыз<br/>Біз оларға тамақ береміз, олар<br/>қуанғаннан ән салады.<br/><b>Шығармашылық бұрыш.</b><br/><b>Дид ойын: «Құстарды<br/>тамақтандырамыз»<br/>Шарты:</b> Ермексаздан дән<br/>жасау.<br/><b>Қыс келеді.</b><br/>Сәлем балалар! Сендерге<br/>менің орманымды аралау<br/>ұнады ма? Менің ойындарым<br/>ұнады ма? Ал қайсысы көбірек<br/>ұнады? Мен де ойнағанды<br/>жақсы көремін, мен де<br/>билегенді жақсы көремін, бірге<br/>билейік.</p> <p><b>Қорытындылау.</b><br/>- Міне, біздің қысқы орман<br/>арқылы саяхатымыз<br/>аяқталды. Бүгін біз ертегідегі<br/>қысқы орманда тамаша<br/>серуен жасадық, ал енді үйге<br/>қайтатын кез келді. Қыстың</p> | <p>Қайың, терек үстіне<br/>Қона қалды ұлпа қар.<br/><b>Балаларды мадақтау.</b></p> <p><b>Дене тәрбиесі<br/>Ойын жаттығулары.1.<br/>«Келесіде кім<br/>кетеді?»</b>Балалар ойын<br/>алаңына таратылып, бірнеше<br/>қар бұршіктерін жасайды (4-5<br/>дана). Педагогтің белгісі<br/>бойынша бірінші топтағы<br/>балалар бастапқы қалыпқа<br/>ауысады, тапсырма беріледі:<br/>түйіршіктерге снеговиктерді<br/>лақтырыңыз, 3-4 м<br/>қашықтықта тұрып, екінші<br/>сызық - 5-6 м және үшінші - 8-<br/>10 м.Ойыншылардың ептілігі<br/>атап өтіледі, балалардың<br/>екінші топшасы келеді,<br/>тапсырма қайталанады.</p> <p><b>2. «Ренжітпе».</b>Педагог<br/>балалармен бірге тапсырманы<br/>алдын-ала түсіндіріп, бір<br/>қатарға (кезектесіп) қар<br/>үйінділерін орналастырады (3<br/>- 4 данадан), содан кейін<br/>түйреуішті, тағы да<br/>снежинкаларды және т.б. бір-<br/>бірінен 50 см қашықтықта<br/>қояды (5 слайд және 5<br/>түйреуіш). Ойыншылар екі<br/>командаға бөлінеді, тапсырма<br/>беріледі: заттарға қол<br/>тигізбей жылдам жүру.<br/>Біріншіден, бір команда<br/>орындалады, содан кейін</p> | <p>мүсіндеу, саусақ арқылы<br/>ермексазды жапсыру<br/><b>3- топ:</b> Шыршаның қасына<br/>аяз атаны жапсыру<br/>-Шыршаның түсі қандай?<br/>Шыршаның бойлары бірдей<br/>ме?<br/><b>( Жасыл. Бойлары аласа-<br/>биік)</b><br/>- Орманда тағы нелер бар<br/>екен?<br/>Қоян шыршаның түбінен<br/>секіріп шығады.<br/><b>Қоян:</b> - Ой, саламатсыздар<br/>ма, балалар? Орманда не<br/>істеп жүрсіңдер?<br/>(Қоянмен амандасады)<br/>Саяхатқа келдік!<br/>- Балалар, біздер аңдар<br/>туралы өлеңдер білеміз бе?<br/>Кәне, кім айтады?<br/><b>Тақпақ</b><br/>Қайшы құлақ қоянмен,<br/>Ақшыл тұске боялдым.<br/><b>Қоян:</b> - Ой, қандай<br/>керемет!<br/><b>Қоян:</b> Менімен<br/>ойнайсыңдар ма балалар?<br/>Ендеше қимылдық ойын<br/>ойнайық.<br/>Аяз десем- секіреміз,<br/>Шуақ десем- тоқтаймыз (2<br/>рет ойналады)<br/><b>Тәрбиеші:</b> - Балалар біздің<br/>балабақшаға қайтатын<br/>уақытымыз болды.<br/><b>Қоянмен қоштасайық!</b></p> <p><b>Дене тәрбиесі<br/>Ойын жаттығулары.1.<br/>«Келесіде кім<br/>кетеді?»</b>Балалар ойын</p> | <p>саламыз? Жерде. Мен<br/>қалай сурет<br/>салатынымды қараңыз:<br/>саусақ жоғары, содан<br/>кейін төмен жүгірді,<br/>саусақ біркелкі жоғары<br/>және төмен сырғиды.<br/>Сурет салу кезінде<br/>тыныш музыка ойнайды.<br/><b>Рефлексия:</b><br/>Тәрбиеші: Қалай<br/>ойлайсыңдар, қазір біздің<br/>ағаштар қандай күйде?<br/>Балалар: олар жылы,<br/>ыңғайлы, одан да әдемі<br/>болып кетті. Тәрбиеші:<br/>сендердің көмектеріңе<br/>Рақет айтып жатыр.<br/>Балаларды мадақтау.</p> <p><b>Дене тәрбиесі<br/>Жалаушалармен жалпы<br/>дамыту жаттығулары...</b><br/>1. б.қ.: Негізгі стенд,<br/>төменгі жағында<br/>жалаушалар. 1 -<br/>жалаушалар алға; 2 -<br/>жалаушалар; 3 - жағына<br/>жалаушалар; 4 -<br/>бастапқы қалыпқа оралу</p> <p>2. б.қ.: Негізгі тіреу,<br/>төменгі жағында<br/>жалаушалар. 1 - оң<br/>аяғымен алға,<br/>жалаушаларды бүйіріне<br/>қарай адымдау; 2 -<br/>бастапқы қалыпқа оралу.<br/>Сол аяғымен бірдей</p> | <p>Ертегілер мен<br/>гажайыптарға толы<br/>орман!<br/><b>Ой дамыту.</b><br/>-Балалар, бізге орман не<br/>үшін керек? (Орман бізге<br/>таза ауа береді. Орман –<br/>аңдар мен құстардың<br/>мекені).<br/>- Қараңдаршы, орманда не<br/>көріп тұрмыз? Орманда<br/>қар көп. Ағаштарда,<br/>бұталарда, жерде қар бар.<br/>Неге бізді қарсы алмайды?<br/>Ах, мен оны түсіндім деп<br/>ойлаймын! Орман<br/>тұрғындары бізбен<br/>ойнауды ұйғарып,<br/>жасырынып қалды. Бірінші<br/>аялдамаға барайық. Бізді<br/>кім қарсы алады?<br/><b>1-ші Аялдама<br/>Тосын сәт</b><br/><b>Бізді бір құс күтіп тұр.</b><br/>-Қараңдар! Ол себетті<br/>күзетіп тұр. Себетте не<br/>бар екенін көрейік. Иә, міне,<br/>тапсырма: «Бүгін<br/>таңертең мен барлық<br/>суреттерді кездейсоқ<br/>шашыратып жібердім.<br/>Бірақ мен оларды жинай<br/>алмаймын. Сіздер<br/>командаңызбен бірге осы<br/>суреттерді құрастырып,<br/>шағын әңгіме құрау<br/>керексіздер »<br/><b>Дид ойын: «Сиқырлы<br/>суреттер»</b><br/>Балалар кілемге суреттерді<br/>жинап, құрастырады.<br/>Орманшы суретінің бірінші</p> |
|--|--|---|---|--|

|  |  |  |   |   |
|--|--|--|---|---|
| <p>бізге қалдырған тәттісін алайық.<br/>Қыспен қоштасу.<br/>Топқа қайту.</p> <p><b>Қазақ тілі</b><br/><b>Шаттық шеңбер</b><br/>Сәлем саған жер ана!<br/>Сәлем саған нұрлы күн!<br/>Аман –есен болайық<br/>Бейбітшілікті қалайық.<br/><b>Ой дамыту.</b><br/>Балалар, сендер білесіңдер ме, Қазақстан Республикасының көптеген қалалары мен ауылдары бар. Сол ауылда сендер сияқты бақытты балалар тұрады. Әр адам өзінің туып өскен жерін мақтан етеді. Мен де өзім туып өскен жерімді мақтан етемін. Сол себептен мен сендермен өздерің тұратын ауылымыз туралы әңгімелескім келіп тұр.<br/><b>Ой қозғау.</b><br/>Ал, балалар сендер қай ауылда тұрасыңдар?<br/>Мнемотехника<br/>Ауылым.<br/><b>АКТ .Бейнеролик ауылым</b><br/>Миға шабул.<br/>бейне роликте сендер нені көрдіңдер?<br/>Біздің ауыл қандай?<br/>Ауылымызда қандай сәнді ғимараттар бар екен?<br/>Ауылымыздың көшесінде</p> | <p>екіншісі, соғылған нысандардың саны есептеледі.<br/>Ойын 2 - 3 рет қайталанады.<br/><b>3 бөлім.</b><br/><b>Далада «Аяз-қызыл мұрын» ойыны.</b></p> <p><b>"Соқыр теке" Ойын</b><br/>міндеті: Балалардың тілін дамыту, ойын шартын бұзбай ойнауға тәрбиелеу</p> | <p>алаңына таратылып, бірнеше қар бұриіктерін жасайды (4-5 дана).<br/>Педагогтің белгісі бойынша бірінші топтағы балалар бастапқы қалыпқа ауысады, тапсырма беріледі: түйіріктерге снеговиктерді лақтырыңыз, 3-4 м қашықтықта тұрып, екінші сызық - 5-6 м және үшінші - 8-10 м. Ойыншылардың ептілігі атап өтіледі, балалардың екінші топшасы келеді, тапсырма қайталанады.</p> <p><b>2. «Ренжітпе».</b> Педагог балалармен бірге тапсырманы алдын-ала түсіндіріп, бір қатарға (кезектесіп) қар үйінділерін орналастырады (3 - 4 данадан), содан кейін түйреуішті, тағы да снежинкаларды және т.б. бір-бірінен 50 см қашықтықта қояды (5 слайд және 5 түйреуіш). Ойыншылар екі командаға бөлінеді, тапсырма беріледі: заттарға қол тигізбей жылдам жүру. Біріншіден, бір команда орындалады, содан кейін екіншісі, соғылған нысандардың саны есептеледі. Ойын 2 - 3 рет қайталанады.<br/><b>3 бөлім.</b></p> | <p>3. б.қ.: Еденде отыру, жалаушалар кеудеде. 1 - оңға (солға) аяққа алға еңкейту, саусақтарды таяқшалармен тұрту; 2 - бастапқы қалыпқа оралу</p> <p>4. б.қ.: Тізе бүгіп, кеудедегі жалаушалар. 1 - оңға (солға), жалаушаларды бүйірге бұру; 2 - бастапқы қалыпқа оралу</p> <p>5. б.қ.: Негізгі стенд, төменгі жағында жалаушалар. 1-2 - отырыңыз, жалаушалар алға; 3-4 - бастапқы қалыпқа оралу</p> <p>б. б.қ.: Негізгі тірек, төменгі жағындағы жалаушалар. 1 - аяқты алысқаттып, жалаушаларды бүйірге қарай секіру; 2 - бастапқы қалыпқа оралу.<br/>Педагогтың қаражаты есебінен орындалады 1-8</p> <p><b>Қозғалыстардың негізгі түрлері.</b></p> <p><b>1. Секіру</b> - алға қарай жылжып, 5 м қашықтықта аяқтан</p> | <p>бөлігін табады. Оған сөйлем құрайды.<br/>Келесі аялдамаға баратын кез келді. Біз сендермен бірінен соң бірі тұрып, шеңбер бойымен жүреміз (Музыка әуенімен балалар шеңбер бойымен келесі алаңқайға көшеді).<br/><b>2-ші аялдама.</b><br/><b>Қараңдаршы, бізді не қарсы алды? Түлкі.</b><br/>Ол да бізге тапсырма дайындап қойған:<br/>«Құрметті қонақтар, мен жануарлар мен олардың төлдерін араластырдым. Маған әр аңның баласының анасын табуға көмектесіңдерші»<br/><b>Дид ойын: «Анасын тап»</b><br/>Түлкі ... іздейді (түлкі баласы).<br/>Қоян ... іздейді (қоян).<br/>Қасқыр ... іздейді (қасқыр баласы).<br/>Кірпі ... іздейді (кірпі).<br/>Аю ... іздейді (аюдың күшігін).<br/>Тиін ... іздейді (тиін).<br/>Шығармашылық орталық<br/><b>Рақмет балалар.</b><br/>Тәрбиеші: Балалар, келесі аялдамада бізді кім қарсы алады екен?<br/><b>3-ші аялдама. Қарға.</b><br/><b>Қарқ-қарқ қарным ашты, Тоңып қалдым.</b><br/>Ой балалар мына қарғаға тамақ береміз бе?<br/>Оған жем жасап берейік.<br/>Жұмыс жасау реттілігін</p> |
|--|--|--|---|---|

|  |   |  |  |  |   |
|--|---|--|--|--|---|
|  | <p>қандай көліктер көп жүреді?<br/> Балаларды мадақтау<br/> <b>Сергіту сәті</b><br/> Көше бойымен келеміз,<br/> Оң жақты да, сол жақты да көреміз.<br/> Автобекет, дүкендер,<br/> Мұражай мен әуежай.<br/> Барлық үйлер сәулетті<br/> Біздің қала көрікті.<br/> <b>Дидактикалық ойын:</b><br/> <b>«Ауылымды гүлдендірем»</b><br/> Шарты; балаларға ағаштардың, гүлдердің суреттерін таратып беру.</p> <p><b>Музыка</b><br/> <b>(Жетекшісімен)</b></p> |  | <p><b>Далада «Аяз-қызыл мұрын» ойыны.</b></p> <p><b>"Соқыр теке" Ойын міндеті:</b> Балалардың тілін дамыту, ойын шартын бұзбай ойнауға тәрбиелеу</p> | <p>аяққа секіру</p> <p><b>2. Допты екі қолмен жоғары лақтыру және шапалақтағаннан кейін оны қазып алу</b></p> <p><b>3. Жыртып шығу</b> түйреуіштердің арасында төрт жағынан, оларға қол тигізбестен</p> <p>Педагог түйреуіштерді бір-бірінен 1 м қашықтыққа қояды, ал балалардың бірінші топшасы түйреуіштердің арасына өтіп, оларға қол тигізбеуге тырысады. Екінші кіші топтың балаларына доппен жаттығу ұсынылады: лақтырып, алақандарымен ұрғаннан кейін ұстап алу. Балалар допты жоғары лақтырады және оны кез-келген шашырап еріксіз ұстап алады. Педагогтың белгісі бойынша балалар орындарын ауыстырады.</p> <p><b>3 бөлім.</b><br/> <b>Ашық ойын «Еденде қалма»</b></p> <p><b>Төмен қозғалмалы ойын</b></p> | <p>түсіндіру.<br/> <b>«Балалар, маған жұмбақ шешуге көмектесіп, келесі тапсырманы орындаңдаршы»</b><br/> Біз қардан домалақ жасадық<br/> Олар оған қалпақ жасады<br/> Мұрын бекітіліп, әп-сәтте<br/> Не шықты ...<br/> <b>Балалар: Аққала</b><br/> Тәрбиеші: Неліктен бұл қар адам деп ойлайсыңдар?<br/> <b>Шығармашылық орталық.</b><br/> <b>Дид ойын: «Аққаланың достары»</b><br/> <b>Шарты:</b> Қар үйінділерінің қасына аққаланы жапсыру.<br/> Балалар: Аққала өте көңілсіз.<br/> Неге?<br/> Өйткені оның қалпағы боялмаған.<br/> Дереу аққаланың қалпағын бояп берейік.<br/> Аққаланың қалпағын бояу.<br/> <b>Тәрбиеші:</b><br/> Аққала бізді ойнауға шақырады, біз де қар адамына айналайық.<br/> <b>Қим ойын: «Аққала»</b><br/> <b>Тыныс алу жаттығуы.</b><br/> <b>«Қар түйіршіктері»</b><br/> Қар түйіршіктерін үрлейді (ауыз арқылы ұзақ дем шығару)<br/> Біз тапсырманы орындадық! Бөлшектерден суретті құрастырып көрейік, кім шықты?<br/> <b>-Кім бұл? (орманшы)</b><br/> -Әрине, бұл орманшы. Ол</p> |
|--|---|--|--|--|---|

|                                    |  |  |  |   |   |
|------------------------------------|--|--|--|---|---|
|                                    |  |  |  | «Доп кімде?»                              | <p>бізге тағы бір хабар дайындады (хат салынған қоржын).</p> <p><b>Дид ойын: «Сиқырлы қоржын»</b></p> <p><b>Қоржынды ашу.</b><br/>«Мейірімділік пен жауап бергендеріңіз үшін рахмет балалар. Менің мына тәттілерімді алыңдар. Маған сендердің сондай ақылды, ұшқыр ойларың ұнады. Маған ең ұнағаны – сіздердің бірге жұмыс істегендерің Жақында менің ертегі орманымда кездескенше. Қарт – ағаш өңдеуші».</p> <p><b>Қортынды:</b><br/>Тәрбиеші: Балалар, орманды қалай сақтауға болады? (Балалардың жауаптары). Қысқы орманға саяхатымыз аяқталды, балабақшаға қайтатын кез келді. Бірінен соң бірі тұрып, шаңғымен балабақшамызға қайтайық</p> |
| Серуенге дайындық                  | <b>Киіну:</b> Серуенге шығу, балаларды біртіндеп киіндіру, киімдерінің дұрыс киілуін қадағалау, қатармен жүруге дағдыландыру.  |  |  |   |   |
| Серуен                             | <b>Картотека № 6</b><br>«Аязды бақылау»  | <b>Картотека № 7</b><br>Қыстап қалатын құстарды бақылау. | <b>Картотека № 12</b><br>Бұлтты бақылау. | <b>Картотека № 16</b><br>Қарғаны бақылау. | <b>Картотека № 18</b><br>Мұздақты бақылау.  |
| <b>Қысқы серуен картотекасынан</b> |  |  |  |   |   |
| Серуеннен оралу                    | <p>Тазалық процедурасы.</p> <p>Қолдарын сабынмен жудыру, өз сүлгілеріне сүртінулерін талап ету, ұқыптылыққа, тазалыққа тәрбиелеу</p> <p>Балаларға реттілікпен киімдерін шешуі, өз сөрелеріне киімін жинап таза ұстауды, су болған киімдерін тәрбиешіге көрсетуге үйрету.</p> <p>Гигиеналық шараларын ұйымдастыру. Түскі асқа дайындық.</p> |  |  |   |   |

|  |   |  |  |   |  |
|--|---|--|--|---|--|
| Түскіас  | <i>Ұқыпты тамақтану дағдыларын, ас құралдарын қолдану дағдыларын жетілдіру. Тамақтану алдында мұқият жуынуды, тамақтану әдебін сақтап, асты аз-аздан алып, шусыз жевуді үйрету. Тамақтан соң ауыздарын шаюды қадағалау</i>  |  |  |   |  |
| Күндізгіұйқы   | <i>Белгілі жүйелікте киімдерін шешуді, киімдерін ұқыпты орындыққа іліп қояуды пысықтау. Өз төсек орындарын дайындап жатуды дағдыландыру, үлгере алмаған достарына жәрдемдесу. Балалардың тыныш ұйықтауына жағымды жағдай жасау</i>  |  |  |   |  |
| Біртіндеп ұйқыданояту, сауықтырушаралары   | <b>Жаттығу кеішені №6</b><br><i>Балалар тұрайық<br/>Көзімізді ашайық<br/>Қолымызды созып<br/>Шынығып бір алайық.</i>  | <b>Жаттығу кеішені №7</b><br><i>Балапандар тұрайық<br/>Көзімізді ашайық<br/>Жан-жаққа біз қарайық<br/>Бір күлімдеп алайық.</i>   | <b>Жаттығу кеішені №8</b><br><i>Ұйқыдан біз тұрамыз<br/>Көзімізді ашамыз<br/>Жан-жағымызға қарайық<br/>Төсектен біз тарайық</i>  | <b>Жаттығу кеішені №9</b><br><i>Ұйқыдан біз тұрайық<br/>Көзімізді ашайық<br/>Анда- мында созылып<br/>Тарқасайық, тұрайық</i>  | <b>Жаттығу кеішені №10</b><br><i>Көзімізді ашайық<br/>Аунап, қунап алайық,<br/>Самал жел бізге желтісін,<br/>Ұйқымызды ашайық</i>  |
|  | <b>Ұйқы ашар жаттығу картотекасынан</b>   |  |  |   |  |
| Бесінас  | <i>Қолдарын сабындап жуып, өз сүлгілеріне сұрту, ұқыпты тамақтану дағдыларын, тамақтану әдебін дұрыс сақтай білуге дағдыландыру.</i>  |  |  |   |  |
| Балалардың дербес әрекеті(баяу қимылды ойындар,үстелүсті ойындары, бейнелеуәрекеті,кітаптар қарау және тағы басқа әрекеттер) | <b>Дид ойын: «Сиқырлы фигуралар әлемі»</b><br><i>Шарты: Геометриялық фигураларды, денелерді көлемі, өзара ұқсастығы бойынша құрастыру.<br/>Балаларға геометриялық фигуралар, денелер, пирамидалар, лотолар, пазылдар таратылады.<br/>Фигураларды көлемі, өзара ұқсастығына байланысты құрастыру тапсырылады</i> | <b>Дьеныштың блоктарымен Дид ойын: «Шыршалар»</b><br><b>Шарты:</b> Шыршаны үлкен-кіші үш бұрыш арқылы құрастыру.<br><b>жолдарын көрсету,түсіндіру.</b><br><i>Балаларға қиылған фетр материалынан шыршаны қалай құрастыруды көрсету.<br/>Балалардың өз бетінше жұмысы.<br/>Жеке көмек</i> | <b>Ой қозғау.</b><br><b>Логикалық сұрақтар.</b><br><i>Аспанда қанша күн бар?<br/>Үшбұрыштың неше бұрышы бар?<br/>Бір жылда неше мезгіл бар?<br/>Қолғапта қанша саусақ бар?<br/>Төртбұрыштың неше бұрышы бар?<br/>Адамда неше көз бар?<br/>Жұлдыздың неше бұрышы бар?</i> | <i>Балалар,мен сендерге бір қызық ертегіні оқып беремін. Бұл ертегі осы сыйқырлы пішіндерге байланысты.<br/>Мен қандай пішіндерді айттым . Сол пішіндерді көрсетесіңдер.<br/>Мұқият тындаймыз.<br/>Ерте,ерте, ертеде қызыл түсті төрт бұрыш өмір сүріпті. Оның достары болмапты. Ол бір күні ойнап жүргенде сары үш бұрышпен танысады,екеуі бірге көк дөнгелеке қонаққа барады. Олар үшеуі қызыл төрт бұрыш,сары үш бұрыш,көк дөнгелек дос болады. Сонымен бұл ертегіде қандай пішіндер дос болыпты?<br/><b>Ой қозғау.</b><br/><i>Ертегіде қандай пішіндер дос болған?<br/>Балалардың жауаптары.<br/>Дид ойын: «Пішіндерден үй құрастыру»</i></i> | <b>Дид ойын: "Күн мен түн»</b><br><i>"күн"- дегенде қолдарымыз бен шапалақтаймыз, "түн"- дегенде ұйықтап қаламыз.<br/><b>тапсырма.</b> Балалар сендердің алдарыңда конверт бар, сол конвертті ашып ішіндегі күндіз жасалынатын жұмыстарды бөлек, түнде жасалынатын жұмысты бөлек орналастырамыз.</i> |


|                        |  |   |  |   |  |
|------------------------|--|---|--|---|--|
|                        |  |   |  | Қандай пішіндерден үй құрастырдыңдар?   |  |
| Балалармен жеке жұмыс  | <b>«Жыл мезгілдері»</b><br>Мақсаты: Балалардың жыл мезгілдері туралы білімдерін бекіту, мезгілдерді атауларын үйрету (қыс, көктем, жаз, күз). Мезгіл өзгерістерін талқылау.  | <b>Тышқан мен мысық</b><br>Ойын мақсаты: балаларды шапшаң әрі шыдамды, ұйымшылдыққа үйрету. | <b>«Табиғат құбылыстарын ажырат»</b><br>Мақсаты: Қасиетіне қарай: қар мен жаңбырды ажырата білу, табиғат құбылыстары жөніндегі білімдерін бекіту, қатты, жұмсақ, ериді, бұға айналады. | <b>«Бұны қай кезде киеді?»</b><br>Мақсаты: әр жыл мезгілінде қандай киімдер киетінін баяндату арқылы сөздік қорларын молайтып, ауыз екі сөйлеуге баулу. | <b>«Суреттерді орналастыр»</b><br>Ойынның мақсаты: заттарды топтастыруға жаттықтыру, өз бетінше тапсырманы орындауға дағдыландыру, ойлау қабілетін дамыту. |
| Серуенге дайындық      | Серуенге шығу туралы балаларға түсіндіру жұмыстары. Киімдерін дұрыс кие білуге үйрету. Аяқ киімнің оң солын түсіндіру. Серуенге шығу. Балалардың киіну реттілігін бақылау, киінгенде түймелерін қадап, аяқ киімінің бауын байлауды, киіміндегі олқылықтарды жөндеуді қадағалау. Киім шкафтарын таза ұстау және жинау |   |  |   |  |
| Серуен                 | <b>Картотека № 2</b><br><b>«Қарды бақылау»</b>   | <b>Серуен №14</b><br><b>Транспортты бақылау.</b>  | <b>Картотека № 16</b><br><b>Қарғаны бақылау.</b>   | <b>Картотека № 17</b><br><b>Адамдардың қысқы киімін бақылау.</b>  | <b>Картотека № 19</b><br><b>Өсімдіктердің қысқы тіршілігін бақылау.</b>  |
|                        | <b>Таңғы серуенді бекіту.</b>  |   |  |   |  |
| Балалардың үйге қайтуы | Ата –аналармен балалардың тазалықтары жайлы әңгімелесу<br>Балалардың тәрбиешіден сұранып үйге қайтуы.  | Ата-аналарға балалардың жасаған шығармашылық жұмыстарымен таныстыру.                        | Балалармен үйлерінде ата-анасына қалай көмектеседі туралы әңгімелесу.  | Ата-аналарға балабақшаға төлейтін төлем ақысын уақытылы төлек керек екенін айту.  | Ата-аналарға кеңес: Балаларға берілген өлең жолдарын жаттатуға көмектесуін айту.   |

Тәрбиелеу – білім беру процесінің циклограммасы  
Білім беру ұйымы: «Балауса» бөбекжай-балабақшасы

Ортаңғы «Балапан» тобы.

Балалардың жасы: 3 жас.

Жоспардың құрылу кезеңі : 23.12 – 27.12.2024ж.

Қаралды:   
Әдіскер: Сағизбаева Ж.Ж.

| Күн тәртібінің үлгісі  | Дүйсенбі   | Сейсенбі   | Сәрсенбі   | Бейсенбі  | Жұма   |
|--|--|--|--|---|--|
| Балаларды қабылдау   | <i>Балалардың көңіл-күйін бақылау. дене қызуын өлшеп тазалықтарын тексеру. Арнайы журналға тіркеу. Мәдени-гигиеналық шараның орындалуын қадағалау. Медбике, психологпен бірлескен жұмыс.</i> |  |  |   |  |
| Ата-аналармен әңгімелесу, кеңес беру   | <i>«Балалардың демалыс күндерін қалай, қайда өткізгендері жайлы» әңгімелесу.<br/>Ата-аналараға ертеңгілік жаттығуға балаларды үлгертіп әкелулерін ата-аналарға түсіндіру</i>                 |  |  |   |  |
| Балалардың дербес әрекеті (баяу қимылды ойындар, үстел үсті ойындары, Бейнелеу әрекеті, кітаптар қарау және тағы басқа әрекеттер | <i>Картотека №13<br/>«Не жоқ?»<br/>Ойынның мақсаты:<br/>балалардың логикалық ойлауын дамыту,<br/>жылдамдыққа,<br/>байқампаздыққа тәрбиелеу.</i>  | <i>Картотека №15<br/>Танып ал да, атын ата<br/>Мақсаты: заттың түр-түсін, пішінін, атын атауға жаттықтыру;<br/>сөздік қорын молайту; ойлау қабілетін дамыту.</i> | <i>Картотека №16<br/>«Үй жануарлары»<br/>Ойын шарты: Дөңгелене отырып, газжайып қалтадан үй жануарларын алып, алған жануардың дене мүшелерін атату, олар туралы мейірімді сөздер айту.</i> | <i>Картотека №17<br/>«Менің сүйікті ертегім»<br/>Мақсаты: ертегі кейіпкерлері бойынша ертегілерді атау, жағымды, жағымсыз кейіпкерлерді ажырату. Достыққа, адамгершілікке, жолдастыққа тәрбиелеу.</i> | <i>Картотека №18<br/>«Құстар біздің досымыз»<br/>Мақсаты: Балаларға құстар туралы білім беру, білімдерін жетілдіре түсу. Суреттер бойынша есте сақтау қабілетін дамыту. Құстарға қамқорлықпен қарауға баулу.</i> |
| <i>Коммуникативтік дағдыларды дамыту картотекасынан</i>  |  |  |  |   |  |
| Таңертенгі жаттығу   | <i>Желтоқсан айының 4- аптасына арналған таңғы жаттығу кешені. Жаттығу кешені қосымша тіркелген<br/>Мақсаты: Жалпы даму жаттығуларын дұрыс жасай отырып, баланың қимыл-қозғалысын шыңдау</i> |  |  |   |  |
| Таңғы ас   | <i>Балалардың беті қолын жуып, таңғы асқа отыру. Ас ішу мәдениетімен таныстырып отыру. Қасық, шанышқыны дұрыс пайдалануды үйрету. Асты сөйлемей ішу. Астан соң беті – қолды жуу.</i>         |  |  |   |  |
| Ұйымдастырылған іс-әрекетке дайындық   | <i>Жабырқауды білмейміз,<br/>Жалқаулықты сүйемейміз,<br/>Біз талантты жас ұлан,<br/>Үлгі аламыз жақсыдан.</i>  | <i>Армысың, шапағатты,<br/>Күн ана<br/>Армысың қайырымды,<br/>Аспан ана<br/>Армысың мейірімді,<br/>Жер ана<br/>Армысың менің достарым.</i>                       | <i>Бақшамызға барғанда<br/>Жолыққан бар жандарға.<br/>Ертемен ақ пейілмен,<br/>«Қайырлы таң» деймін мен</i>  | <i>Қуанамын мен де,<br/>Қуанасың сен де,<br/>Қуанайық достарым<br/>Арайлап атқан күнге.</i>   | <i>«Арайлап таң атты»<br/>Арайлап таң атты,<br/>Күн шуағын шашты.<br/>Сәлем күн, сәлем жер<br/>Сәлем достар<br/>Бәріміз бірге болайық.</i>   |
| Білім беру   | <i>Қызығушылықты ояту.</i>   | <i>Қызығушылықты ояту.</i>   | <i>Менің сүйікті бұрышым</i>   | <i>Қызығушылықты ояту</i>   | <i>Қызығушылықты ояту.</i>   |

|   |   |   |   |  |   |
|---|---|---|---|--|---|
| ұйымының кестесі бойынша ұйымдастырылған іс-әрекет.   | Балалар, бізге хат келіпті. Тындайық. Аудио дыбыс. «Кар-Карр! Қыс келе жатыр, біздің құстар әлсіздік танытып, ұша алмай жатыр. Зұлым бақсы оларды сиқырлады. Мен сіздерден, балабақшадан көмек сұрауды жөн көрдім. Өйткені, құстар үшін сіздер                            | <b>Дид ойын: «Ненің даусы»</b><br>Шарты: Үнтаспадан құстардың дауысын тыңдату.<br>Үнтаспадан үй құстарының дауысын тыңдату.<br>Сұрақ- жауап.<br>-Әтеіш пен тауықтың суретін көрсетіп, олардың дене бітімі, ұқсастықтары                                   | <b>Ертегілер әлемі</b><br>Балалар сендерге ертегі тамашалаған ұнай ма?<br>«Дауыс іздеген балапан»<br><b>АҚТ технологиясымен сурет көрсету арқылыертегі желісін түсіндіру.</b><br>Ертеде Шөптің үстінде бір жұмыртқа жатады.   | <b>Дид ойын: «Ненің даусы?»</b><br>Дыбыс шығып есіктен тауық кіреді. Балалар бізге не келді?<br>Тауық сендерден көмек сұрап келіпті<br>Ол өзінің балапанын жоғалтып алыпты.<br>Көмектесеміз бе<br>Тауық балапанын іздеп              | - Балалар сендер ертегі тыңдағанды ұнатасыңдар ма?<br>- Олай болса қазір қиял-гажайып еліне саяхаттаймыз.<br>көзімізді жұмып 1,2,3 деп санаймыз.Сиқырлы әуен ойналады.<br>- Балалар біз қиял- |
| Серуенгедайындық  | <b>Киіну: Серуенге шығу, балаларды біртіндеп киіндіру, киімдерінің дұрыс киілуін қадағалау, қатармен жүруге дағдыландыру.</b>   |   |   |  |   |
| Серуен  | <b>Картотека №1</b><br>Күзгі жаңбырды бақылау.  | <b>Картотека №5</b><br>Ұшып жүрген құстарды бақылау.  | <b>Картотека №9</b><br>Аула сыпырушының еңбегін бақылау.  | <b>Картотека №11</b><br>Күнді бақылау.   | <b>Картотека №13</b><br>Аула маңындағы көліктерді бақылау.  |
| <b>Серуен картотекасынан</b>  |   |   |   |  |   |
| Серуенненоралу  | Балаларға ойын киімдерін шешуді, өз сөрелеріне киімін жинап таза ұстауды, үйрету. Гигиеналық шараларын ұйымдастыру. Түскі асқа дайындық.  |   |   |  |   |
| Түскіас   | Ұқыпты тамақтану дағдыларын, ас құралдарын қолдану дағдыларын жетілдіру. Тамақтану алдында мұқият жуынуды, тамақтану әдебін сақтап, асты аз-аздан алып, шусыз жеуді үйрету. Тамақтан соң ауыздарын шаюды қадағалау  |   |   |  |   |
| Күндізгіұйқы  |   |   |   |  |   |
| Біртіндеп ұйқыдан ояту, сауықтыру – шаралары.   | <b>Жаттығу кешені № 16</b><br>Балалар тұрайық<br>Көзімізді ашайық<br>Қолымызды созып<br>Шынығып бір алайық.   | <b>Жаттығу кешені № 17</b><br>Балапандар тұрайық<br>Көзімізді ашайық<br>Жан-жаққа біз қарайық<br>Бір күлімдеп алайық.   | <b>Жаттығу кешені № 18</b><br>Ұйқыдан біз тұрамыз<br>Көзімізді ашамыз<br>Жан-жағымызға қарайық<br>Төсектен біз тарайық  | <b>Жаттығу кешені № 19</b><br>Ұйқыдан біз тұрайық<br>Көзімізді ашайық<br>Анда- мында созылып<br>Тарқасайық, тұрайық  | <b>Жаттығу кешені №20</b><br>Көзімізді ашайық<br>Аунап, қунап алайық,<br>Самал жел бізге желтісін,<br>Ұйқымызды ашайық  |
| <b>Ұйқы ашар жаттығу картотекасынан</b>   |   |   |   |  |   |
| Бесінас   | Қолдарын сабындап жуып, өз сүлгілеріне сұрту, ұқыпты тамақтану дағдыларын, тамақтану әдебін дұрыс сақтай білуге дағдыландыру.   |   |   |  |   |
| Балалардың дербес әрекеті (баяу қимылды ойындар, үстелүсті ойындары. Бейнелеуәрекеті, кітаптарқарау және тағы басқаәрекеттер) | <b>Дид ойын:</b><br><b>«Құлынишақты дұрыс қой»</b> Үлестірмелі материал: (жолақтар: қызыл – 10x3 см, көк – 15x3 см, 4 құлынишақ).<br>Қай жолақ қысқа, ал қайсысы ұзын екенін салыстырып көріңдер. Қысқа жолаққа бір құлынишақты, ал ұзын жолаққа көп құлынишақты қоюларын | <b>Дид ойын:</b><br><b>«Жол картасын бейнеле»</b> (үлкен көлемде жайылған жасыл немесе көк мата )<br><b>Шарты:</b> Берілген заттарды өз өз орнын тауып қоя білу.<br><b>Мыс:</b> Күн жоғарыда, гүл төменде.....<br><br><b>Санамақ</b><br>Бір дегенім-бөрік | <b>Дид ойын: «Кім тапқыр?»</b><br><b>Жұмбақ жасыру</b><br>Бұрыштарым жоқ менің,<br>Дөңгелекте емеспін,<br>Ұқсаймын мен денеге<br>Кім табады, бұл не?<br><b>(Сопакшиа)</b><br>Үш төбесі бар көрінген<br>Үш бұрышы мен үш беті<br>Жауабын кім шешеді?<br><b>(Үшбұрыш)</b> | <b>Ой дамыту.</b><br>Оң, сол, астында, үстінде ұғымдары туралы түсінік беру.<br>Мысалдар келтіру.<br><b>Балаларды түстер бойынша топқа бөлу.</b><br>1-топ қызыл түс<br>2- топ көк түс<br>3-топ жасыл түс.<br>Әр топқа тапсырма беру. | <b>Ой дамыту.</b><br><b>Суретпен жұмыс.</b><br><b>Шарты:</b> Ұзын –қысқа ұғымы туралы түсінік беру.<br><b>1-тапсырма:</b><br>Балалардың суреті.<br>Кімнің бойы ұзын .                         |

|                               |  |   |   |   |   |
|-------------------------------|--|---|---|---|---|
|                               | ұсыну<br>– Бір құлыншақ тұрған жолақ қысқа ма, ұзын ба? -<br>Көп құлыншақ тұрған жолақ ұзын ба, қысқа ма?  | Екі дегенім-етік<br>Үш дегенім-ішік<br>Төрт дегенім-тымақ<br>Бес дегенім-байпақ   | Әр жұмбақты шешекен сайын жауабы болатын геометриялық пішінді тақтаға іліп, балаларға сұрақтар қойылады.<br>-Сопақша, үшбұрыш туралы не білесіңдер?<br>-Дөңгелектен айырмашылығы?<br>-Сопақша, дөңгелек неге ұқсайды? | Тапсырма шарты: шашылып жатырған ойыншықтарды түстеріне қарай сөрелерге орналастыру (жоғарыға қызыл ойыншықтар, ортасына жасыл ойыншықтар, астына көк түсті ойыншықтар) | <br><b>2-тапсырма</b><br><b>Ұзындығына қарай салыстыру</b><br>«Жылан және жұлдызқұрт<br><b>Өз беттерінің жұмыс.</b><br>1-топ. Лего ойыншықтарынан бір қабатты үй құрастыру<br>2-топ. құрылыс материал-дарынан 2 қабатты үй құрастыру. |
| Балалармен Жеке жұмыс         | <b>Дид ойын:</b> «Суретші қай жерде қателесті?»<br><b>Мақсаты:</b> Балалар суреттегі сәйкессіздікті таба алады.  | <b>Дид ойын:</b> «Экологиялық бағдаршам»<br><b>Мақсаты:</b> Балалар мақал-мәтел, тақпақтар, тиым сөздер арқылы табиғат туралы түсінеді. | <b>Дид ойын:</b> «Гүлдерді күтеміз»<br><b>Мақсаты:</b> балалар табиғатты рухани бағалау мәдениетін, гүлдерді дұрыс күтіп-баптау дағдыларын түсінеді.  | <b>Дид ойын:</b> «Құстарға көмек береміз»<br><b>Мақсаты:</b> Балалар құстар туралы суреттермен жұмыс жасап, өз ойларын айта алады.                                      | <b>Дид ойын:</b> Бақша да ма, бау да ма?<br><b>Мақсаты:</b> Жемістер мен көкөністер туралы олардың айырмашылықтарын айта алады.   |
| Серуенге дайындық             | Серуенге шығу туралы балаларға түсіндіру жұмыстары. Киімдерін дұрыс кие білуге үйрету. Аяқ киімнің оң солын түсіндіру. Серуенге шығу. Балалардың киіну реттілігін бақылау, киінгенде түймелерін қадап, аяқ киімінің бауын байлауды, киіміндегі олқылықтарды жөндеуді қадағалау. Киім шкафтарын таза ұстау және жинау |   |   |   |   |
| Серуен                        | <b>Картотека №1</b><br>Күзгі жаңбырды бақылау.   | <b>Картотека №5</b><br>Ұшып жүрген құстарды бақылау.  | <b>Картотека №9</b><br>Аула сыпырушының еңбегін бақылау.  | <b>Картотека №11</b><br>Күнді бақылау.  | <b>Картотека №13</b><br>Аула маңындағы көліктерді бақылау.  |
| <b>Таңғы серуенді бекіту.</b> |  |   |   |   |   |
| Балалардың үйге қайтуы        | <b>Ата-аналарға кеңес:</b><br>«Үйде ойын бұрышын ұйымдастыру».   | <b>Кеңес:</b> мысалы: «Егер ата-аналар дүкеннен баланың ұнатқан ойыншығын сатып әпермеген жағдайда, өзін қалай ұстау қажет.             | Балалар отбасында өздері не істей алатындары туралы әңгімелесу.   | <b>Кеңес:</b><br>«Бала өміріндегі ойыншықтың маңызы».   | Ата-аналарға тапсырма беру, жақсы демалуға тілек білдіру  |

