




**Тәрбиелеу-білім беру процесінің циклограммасы**  
**Білім беру ұйымы «Балауса» бөбекжай-балабақшасы» МКҚК**

Ортаңғы «Балапан» тобы.

Балалардың жасы: 3 жас.

Жоспардың құрылу кезеңі: 03.03 – 07.03.2025ж.

Қаралды:   
 Әдіскер: Сагизбаева.Ж.Ж.

Күн тәртібінің үлгісі	Дүйсенбі	Сейсенбі	Сәрсенбі	Бейсенбі	Жұма
Балаларды қабылдау	<i>Балалардың көңіл-күйін бақылау. дене қызуын өлшеп тазалықтарын тексеру. Арнайы журналға тіркеу. Мәдени- гигиеналық шараның орындалуын қадағалау. Медбике, психологпен бірлескен жұмыс.</i>				
Ата-аналармен әңгімелесу, кеңес беру	<b>Өнегелі 15 минут</b> <i>Күй күмбірі</i> Балалардың бойында музыканы тыңдауға қызығушылықтарын музыканы эмоционалды қабылдауды, түсінуді, қадірлей білуді, қалыптастыру, ұлттық мәдениетке қызығушылықты арттыру <b>«Біртұтас тәрбие»</b> <i>«Балалардың демалыс күндерін қалай, қайда өткізгендері жайлы»</i> әңгімелесу. <i>Ата-аналараға ертеңгілік жаттығуға балаларды үлгертіп әкелулерін ата-аналарға түсіндіру</i>				
Балалардың дербес әрекеті (баяу қимылды ойындар, үстел үсті ойындары, Бейнелеу әрекеті, кітаптар қарау және тағы басқа әрекеттер	<b>Картотека № 18</b> <i>Дид ойын: «Қайсысы қайда тіршілік етеді?»</i> <b>Мақсаты:</b> суреттерден көрген заттарының аттарын атап, олардың қайда өмір сүретінін біледі.	<b>Картотека № 21</b> <i>Дид ойын: «Балық аулау»</i> <b>Мақсаты:</b> сұрақтарға жауап бергізе отырып, логикалық қабілетін дамиды.	<b>Картотека № 20</b> <i>Дид ойын: «Орнын тап»</i> <b>Мақсаты:</b> балаларға өз бөлмесіне қажетті мүліктердің аттарын айтқып суреттен таба біледі.	<b>Картотека № 17</b> <i>Дид ойын: «Жеке атауын ата»</i> <b>Мақсаты:</b> көкіністердің аттарын жеке – жеке атап, түстерін, пішіндерін ажырата біледі.	<b>Картотека № 15</b> <i>Дид ойын: «Құстарға көмектесеміз?»</i> <b>Мақсаты:</b> Балалар құстар туралы түсініп, өз ойын айта алады.
	<b>Танымдық және зияткерлік дағдыларды дамыту картотекасынан</b>				
Таңертенгі жаттығу	<i>Наурыз айының 1- аптасына арналған таңғы жаттығу кешені. Жаттығу кешені қосымша тіркелген</i> <b>Мақсаты:</b> Жалпы даму жаттығуларын дұрыс жасай отырып, баланың қимыл-қозғалысын шыңдау <b>ҚР Мемлекеттік Әнұранын орындау</b>				
Таңғы ас	<i>Балалардың беті қолын жуып, таңғы асқа отыру. Ас ішу мәдениетімен таныстырып отыру. Қасық, шанышқыны дұрыс пайдалануды үйрету. Асты сөйлемей ішу. Астан соң беті – қолды жуу.</i>				
Ұйымдастырылған іс-әрекетке дайындық	<i>Мына аспан астында</i> <i>Жақсы дос көп табылар</i> <i>Мен де соның бірімін,</i> <i>Сыйлығымды ал!</i>	<i>Ашық менің жүрегім</i> <i>Ылғи күліп жүремін.</i> <i>Бірге ойнап бір жүрер</i> <i>Достарым көп, білемін!</i>	<i>Сиқырлы айдан</i> <i>Өзімді көрермін.</i> <i>Бақыттан жайнаған.</i> <i>Көзімді көремін.</i>	<i>Шақырамын сендерді</i> <i>Жолдастарым кел бері</i> <i>Толтырайық шаттыққа,</i> <i>Дөгеленген шеңберді.</i>	<i>Бақыт толы шеңберге,</i> <i>Шаттық толы шеңберге,</i> <i>Қол ұстасып келдік біз,</i> <i>Жан достармыз енді біз.</i>

<p>Білімберууымыны ңкестесібойынша ұйымдастырылған іс-әрекет.</p>	<p><b>Миға шабуыл</b> <b>Дид ойын: «Кім тапқыр?»</b> <b>Жұмбақтарды шешу</b> Қанаты жоқ, ұшады, Аяғы жоқ, жетеді. Аузы жоқ, ұлиды (<b>Боран</b>). Арыстан арқырады, Орман жарқырады <b>(Найзагай)</b>. Қанаты жоқ – ұшады, Аяғы жоқ – қашады (<b>Жел</b>). Қыста ғана болады, Ұстасаң, қолың тоңады <b>(Кар)</b> <b>Дид ойын: «Табиғат</b> <b>құбылыстары»</b> <b>Шарты:</b> Табиғат құбылыстарына анықтама беру. табиғат құбылыстары – әр маусымда болатын табиғи өзгерістер (жаңбыр, қар, жел, боран, найзагай т.б.). <b>Жыл мезгілдері туралы</b> <b>бейнефильмдер тамашалау.</b> <b>1 – ші терезені ашу.</b> – Балалар, суреттен нені байқадыңдар? Жазда күн ыстық болады. Жаз бойы балалар демалады. Жаз мезгілінде жеміс- жидектер пісе басайды. Жаз мезгілінде айнала жасыл желекке еніп, әртүрлі гүлге толады. <b>Дид ойын: «Жаз көрінісі»</b> <b>Шарты:</b> А3 форматта жаз мезгілін құрастыру. <b>Сергіту сәті. Музыкамен.</b> <b>2 – ші терезені ашу.</b> <b>Күз туралы бейнефильмді</b> <b>тамашалау.</b> Күзде күн суыта бастайды.</p>	<p><b>Ой қозғау.</b> Балалар, сендер балабақшаға келгенде бүгінгі таңның қандай екенін байқаған боларсыңдар. Ауасы мөлдір, жеңіл, таза. Күн жарық және жылы. Аспан биік және көкшіл. Осы таңғажайып таңда көңіл-күйлерің қандай? (Жақсы, көңілді және қуанышты). <b>Қызығушылықты ояту.</b> <b>Иә, бүгін шуақты және</b> қуанышты күн. Біздің тобымызда қуаныш неге артқанын білесіңдер ма ? Қуаныш жол бойымен жүзгірді, Қуаныш барлық терезелерді ашты, Қуаныш барлық балаларды оятты, Қуаныш бізге жылулық берді. <b>Бұл не қылған қуаныш</b> <b>екенін білгілерің келе</b> <b>ма?</b> Біздің қуанышты көңіл- күйімізді қолдау үшін музыкалық шығарманы тыңдайық. <b>«Көктем» музыкасын</b> <b>тыңдау.</b> Сендерге бұл музыка ұнады ма? (балалардың жауаптары) маған да ұнады. Балалар, бұл музыка қай мезгіл туралы деп ойлайсыңдар? <b>Балалар: Көктем туралы.</b> <b>Неге олай ойлайсыз?</b> Өйткені музыкада тамшылар естіледі, ал көктемде тамшылар болады. Дұрыс, тіпті музыка бізді</p>	<p><b>Қызығушылықты ояту.</b> Бұл әдемі, қуанышты әуен сияқты. Не болды, не болып жатыр екен? Әуе шары ұшып келеді Сәлемдемеге салынған күн. Сәлемдемеде хат бар -Балалар, мына әдемі шармен Көктем бізге хабар мен пакет жіберді <b>Хабарламаны оқиды.</b> «Құрметті балалар, мен сендерге өзімнің досым және көмекшім, нәзік көктем Күнін сыйлықтармен жіберемін. Ал менің сыйлықтарымды сіздердің ең еңбекқор және белсенділерің аласыңдар, сәттілік тілеймін! Тәрбиеші: Ақыры, қыстан кейін бізге көптен күткен, жылы да, жайма шуақ көктем келді. Сондықтан көктемде мен тек нәзік сөздер айтқым келеді. <b>Дид ойын: «Көктем аты»</b> <b>Көктем қандай?-шуақты</b> <b>Көктем –қуанышты</b> <b>Көктем.....</b> Балалар көктем бізге өте қиын тапсырма жіберіпті. Оны аяқтау үшін көктем мезгілінің қандай белгілерін білесіңдер? қар ериді, күн жарқырайды, құстар ұшады, бұлақтар ағады, жануарлардың төлдейді, алғашқы гүлдер гүлдейді, күн ұзарады және түн қысқарады, алғашқы қоныс аударатын құстар</p>	<p><b>Ой қозғау.</b> <b>Б.Серікбаев «Көктем</b> <b>келді»</b> -Күн , неге күркірейді? -Көктем келді,көктем келді! -Жаңбыр, неге сірікірейді? -Көктем келді,көктем келді! -Бұлақ, неге сылдырайды? -Көктем келді,көктем келді! -Құлын, неге құлдырайды? -Көктем келді,көктем келді! -Гүлдер, неге жайнайды? -Көктем келді,көктем келді!- Құстар, неге сайрайды? -Көктем келді,көктем келді! Міне, балалар, көктем келгеніне табиғат та, жануарлар да не істеп жүр? <b>АҚТ технологиясымен</b> <b>жұмыс.</b> <b>Көктемнің алғашқы айы</b> — <b>Наурыз.</b> Бұл айда күн жылынып, қар еріп, жылғалардан су ағады. Бұлақтар бүршік жарып, жер көктейді. Жаңбыр жауып, күн күркірейді. Малдар төлдейді. Құстар жылы жақтан ұшып келеді. Күн ұзарып, түн қысқарады. Балалар көктем мезгілінің алғашқы күндерінде қандай мерекені тойладық? Қандай мереке келе</p>	<p><b>Миға шабул.</b> <b>Жұмбақ жасыру.</b> <b>Дид ойын: «Ойлан тап»</b> <b>Бұл қай кезде болады?</b> <b>Жұмбақ жасыру</b> Қар еріп , су ағады, Сарқырап сайға толады. Күн ұзарып жылиды, Бұл қай кезде болады? (көктем) Әрине, дұрыс айтасыңдар балалар! Қазір көктем мезгілі. <b>Суретпен жұмыс.</b> Көктем мезгілі туралы түсінік беру. -Көктемде табиғатта қандай өзгерістер болады? <b>Балаларды топқа бөлу.</b> <b>1-топ Көктем</b> <b>2-топ Бәйшешек</b> <b>3-топ Күн</b> <b>1-тапсырма.</b> <b>Дид ойын: «Суреттер</b> <b>сөйлейді»</b> <b>Шарты:</b> Көктем туралы суретке қарап әңгіме құрастыру. Әр топ суретке қарап әңгіме құрайды. <b>2-тапсырма.</b> <b>Дид ойын: «Даусынан</b> <b>таны»</b> Құстардың даусын аудиодан тыңдап қай құстың даусы екенің айтады. <b>Сергіту сәті</b> Тербеледі ағаштар, Алдымнан жел еседі. Кіп - кішкентай ағаштар, Үлкен болып өседі.</p>
---	---	--	---	---	---



<p>Күз мезгілінде жаңбыр жиі жауады. Күзде ағаштардың жапырақтары сарғаяды. Күзде егін піседі. Егінді адамдар жинайды. Күзде барлық жеміс-жидектер пісіп, жерге түседі. Жан-жануарлар да қысқа азық жинайды.</p> <p><b>Дид ойын: «Туінге саңырауқұлақ сыйлаймыз»</b></p> <p><b>Шарты:</b> Ермексаздан саңырауқұлақ мүсіндеу.</p> <p><b>3 – ші терезені ашу.</b></p> <p><b>Көктем туралы бейнефильмді тамашалау.</b></p> <p>– Көктем мезгілінде қандай табиғат құбылысы болады? Көктемде күн жылына бастайды. Қар еріп жылғалардан су ағады. Жыл құстары өз мекендеріне ұшып келе бастайды. Келе сала ұя салып, балапан басып шығарады. Ағаш бұтақтары бүршік жарады. Құрт-құмырсқа, аралар оянады.</p> <p>– Күн күркіреп, жаңбыр жауады.</p> <p><b>Дид ойын: «Бүршік жарған ағаштар»</b></p> <p><b>Шарты:</b> Дайын ағаш макетіне жасыл ермексаздан бүршік жапсыру.</p> <p><b>4 – ші терезені ашу.</b></p> <p><b>Қыс туралы бейнефильмді тамашалау.</b></p> <p>– Ал, қыста қандай құбылыс болады? Қыста күн суық болады. Қар жиі жауады. Ағаштардың бұтақтарын қар басып, бұтақтар иіліп тұрады.</p>	<p>көктемгі көңіл-күйге бөлей алады.</p> <p><b>Тосын сәт</b></p> <p>Есіктің арғы жағында дауыс естіледі.</p> <p>Ой, балалар, маған солай көрінді, әлде сендер де естідіңдер ме?</p> <p><b>Педагог есіктен шығып, Қарғаны алып, топқа әкеледі</b></p> <p>Балалар, қараңдаршы, бізге есіктің арғы жағында айқайлады, бұл не? Балалар: Қарға.</p> <p>Балалар Қарға қатты уайымдап жатыр. Қарғаны құлағына әкеледі. Ол орманға ұшып келгенін және ол жерде әлі аязды және суық екенін айтады, ал қалада көктем келді, ал Қарға бізден орманға көктемді шақыруға көмектесуімізді сұрайды. Көмектесеміз бе? Қарғаға көмектесу үшін орманға жетуіміз керек, орманға қалай тез жетуге болады? Ал мен ұшақ жасап, ұшуды ұсынамын. (Балалар құрсаумен үштіктен тұрады). Біз қарғаны өзімізбен бірге аламыз. Ал орманға көктемді шақыру үшін ол туралы көп білу керекпіз.</p> <p>Сонымен біз орманға ұштық.</p> <p><b>Қызығушылықты ояту.</b></p> <p>Ағаштардың макеттері, көктемнің белгілері бар суреттер орналастырылған.</p>	<p>келеді, жылы жел соғады. Осы тапсырманы орындап көктемге түсіріп жіберейік.</p> <p><b>Шығармашылық бұрыш</b></p> <p><b>Дид ойын: «Көктемді безендір»</b></p> <p><b>Топтық жұмыс.</b></p> <p><b>А3 форматқа көктем мезгілін түсіру.</b></p> <p>Ағып жатқан суды жапсыру.</p> <p>Аспан әлемін құрастырып жапсыру.</p> <p>Гүлдердің ортасына саусақ арқылы ермексаздан күлте салу</p> <p>Ағаштарға мақта таяқшасымен бүршік салу.</p> <p>Осы тамаша көріністі Көктемге түсіріп жіберейік.</p> <p>Біз көктем жіберген сыйлықты ашайық</p> <p>Қорап ашылмайды.</p> <p>Қорап ашылу үшін көктем туралы тақпақ айту керек екен.</p> <p>Қане көктем туралы кім тақпақ айтады.</p> <p><b>Тақпақ. Көктем</b></p> <p><b>Жасыл көктем келеді Самал беттен өбеді. Көкте бұлттар көбейсе Мөлдір тамшы төгеді.</b></p> <p>Қорапты ашу.</p> <p>Ішінен көңілді смайлтер шығару.</p> <p>Әр балаға мадақтап таратып беру.</p>	<p>жатыр?</p> <p>8-Наурыз аналар мерекесі. Ұлыстың ұлы күні Наурыз мерекесі жаңа жылымыз бар.</p> <p><b>Суреттермен жұмыс.</b></p> <p>–Көктемде құстар келеді. Көктемде келетін құстарды қалай атайды? Көктемде келетін құстарды жыл құстары дейді.</p> <p>Жыл құстары: қарлығаш, қараторғай. Құстар – адамға дос. Оларға біз де қамқор болуымыз керек.</p> <p><b>Дидактикалық ойын: «Жыл құстарын ата, көрсет»</b></p> <p><b>Шарты:</b> Суреттерден жыл құстарын ажыратып көрсету.</p> <p><b>Көктем өрнегі</b></p> <p><b>Е.Өтетілеу ұлы.</b></p> <p>Өлең жолдарын оқып, түсіндіру.</p> <p>Қар еріді, су ақты, Күндер кедлді шуақты. Байтақ дала келбеті Түкті кілем сияқты.</p> <p><b>Дид ойын: «Жақсы мен жаман»</b></p> <p><b>Мақсаты:</b> Жақсы қасиет болса қолдарын шапалақтайды, жаман қасиет болса тыныш отыру.</p> <ol style="list-style-type: none"> <li>1) Көшет отырғызу.</li> <li>2) Ағаштарды сындыру.</li> <li>3) Құстарға жем шашу.</li> <li>4) Құстың ұясын бұзу.</li> <li>5) Ағаштарға су құю.</li> <li>6) Гүлдерді жұлу.</li> </ol>	<p><b>3-тапсырма.</b></p> <p><b>Дид ойын: «Шебер қолдар»</b></p> <p><b>Шарты:</b> Әр топқа түсіндіру алдарына үлгісін көрсету.</p> <p>1 топ: Ағаштың бейнесін жапсыру</p> <p>2 топ: Ұяны қиылған пішіндерден ұя жапсыру.</p> <p>3 топ: Құстың суретін бояту</p> <p><b>4-тапсырма</b></p> <p><b>«Тыйым сөздер»</b></p> <p>Әр топ жарыса тыйым сөздер айтады.</p> <p>Балаларды мадақтау.</p> <p><b>Қорытынды.</b></p> <p>Әр топты мадақтау.</p> <p>Жұлдызшалар тарату.</p>
--	---	--	--	--


<p>Айнала аптақ қарға оранады. Боран соғып, үскірік аяз болады. Аюлар апанында ұйқыға жатады. Өзендер мен көлдердің бетіне қалың мұз басады. – Қар жауады <b>Дид ойын: «Суретші қыс»</b> <b>Шарты:</b> Дәстүрден тыс май шаммен сурет салу. <b>Барысы:</b> Ақ қағазға майшаммен сурет салу, үстін көк бояумен бояу. <b>Дид ойын: «Бұл қай кезде болады?»</b> <b>Шарты:</b> Бөлмеде жыл мезгілдері бейнеленген орманның макеті тұр. Осы макетте төрт мезгілдің өзіне тән белгілері шатастырылып қойылған. Сол қатені түзеулері керек. <b>Қорытынды.</b> Сұрақ жауап арқылы қорытындылау Балаларды мадақтау.</p> <p><b>Музыка</b> <b>(Жетекшісімен)</b></p> <p><b>Қазақ тілі</b> <b>Шаттық шеңбері.</b> Арайлап таң атты, Алтын сауле таратты. Сәлеметсің бе, жер ана, Сәлеметсің бе, көк аспан. Сәлеметсіздер ме, балалар. <b>1.Ой қозғау.</b> <b>Сұрақ -жауап</b> Жеті лақ ертегісін түсіндіру. -Ешкінің төлін не дейміз? -Ол лақтарына не деп</p>	<p><b>Миға шабуыл</b> <b>Дид ойын: «Көктем немесе қыс?»</b> Қараңдар, балалар, біз қандай орманға ұштық? Балалар көктемнің белгілерін табады Балалар: Көктемгі орман, өйткені қар үйінділері жоқ, бұтақтарда қар еріген жерлер көрінеді, күн нұрын шашады. Көктемнің тағы қандай белгілерін білесіңдер? Балалар. Мұздар тамшылайды, қар ериді, бүршіктер шығады, күн ұзарады, түн қысқарады. Ал енді көктемді шақыратын кез келді. <b>Дид ойын: «Ненің даусы?»</b> <b>Құстар дыбысының фонограммасы.</b> Балалар, тыңдаңдар, құстар қандай көңілді сайрап жатыр. Көктем бізді естіп, құстардың көңілді сайрауымен орманға келген шығар. Балалар, көктемде алғаш келетін құсты атаңдар. Құстар неге ұшып келеді? Қараңдаршы, балалар, біздің Қарғамыз жалықты. Мен Қарғаға сыйлық жасауды ұсынамын. Үстелге отырайық. Көктем суреттерін салып қарғаны көңілдендірейік. <b>Балаларды топқа бөлу.</b> <b>1-топ: Ұшып келген құстарға ұя құрастыру.</b> <b>2-топ: Ұяға құстар</b></p>	<p><b>Дене тәрбиесі</b> -сапқа тұрғызу -сәлемдесу <b>1 бөлім.</b> Бір-бірден бағанда жүру. Мұғалімнің белгісі бойынша: «Жылқылар!» - балалар тізені жоғары көтеріп, белді қолмен ұстап жүруді орындайды (орташа қарқынмен), қалыпты жүріске ауысады. Сигнал бойынша: «Тышқандар!» саусақпен жүру, қолдың бастың артында. Жүру және жүгіру. <b>2 бөлім. Құрсаумен жалпы дамыту жаттығулары...</b> 1. б.қ. - аяқтың ені бойынша тіреу, қолды екі жағынан ұстап құрсау төмен. Құрсауды алға, жоғары көтеріңіз, алға түсіріңіз, бастапқы орнына оралыңыз (5 рет). 2. б.қ. - обручта тұру, денені бойлай қолдар. Отырыңыз, құрсауды алыңыз және оны беліңізге дейін көтеріңіз, отырыңыз, құрсауды еденге қойыңыз, бастапқы орнына оралыңыз (5-6 рет). 3. б.қ. - аяқтың иық енінде, оң қолда құрсау. қолды екі жаққа, арқадағы құрсауды шешіп, сол қолға ауыстырыңыз; қолды екі жаққа, құрсауды төмен</p>	<p>7) Құстарға ұя жасау. <b>Балаларды мадақтау.</b></p> <p><b>Дене тәрбиесі</b> -сапқа тұрғызу -сәлемдесу <b>1 бөлім.</b> Бір-бірден бағанда жүру. Мұғалімнің белгісі бойынша: «Жылқылар!» - балалар тізені жоғары көтеріп, белді қолмен ұстап жүруді орындайды (орташа қарқынмен), қалыпты жүріске ауысады. Сигнал бойынша: «Тышқандар!» саусақпен жүру, қолдың бастың артында. Жүру және жүгіру. <b>2 бөлім. Құрсаумен жалпы дамыту жаттығулары...</b> 1. б.қ. - аяқтың ені бойынша тіреу, қолды екі жағынан ұстап құрсау төмен. Құрсауды алға, жоғары көтеріңіз, алға түсіріңіз, бастапқы орнына оралыңыз (5 рет). 2. б.қ. - обручта тұру, денені бойлай қолдар. Отырыңыз, құрсауды алыңыз және оны беліңізге дейін көтеріңіз, отырыңыз, құрсауды еденге қойыңыз, бастапқы орнына оралыңыз (5-6 рет). 3. б.қ. - аяқтың иық енінде, оң қолда құрсау.</p>		
--	---	---	--	--	--

<p>ескертті? -Ешкі үйіне келгенде лақтары анасының келгенін қайдан біледі? -Қасқыр үйге қалай кірді? <b>2.Ой дамыту.</b> <b>Ертегіні сахналау.</b> -Балаларды ролдерге бөлу. - Бет перделер кигізу. -Сөйлеу мәнерлерін қадағалау. -Қимыл -қозғалыстарын дұрыс жасай білуді түсіндіру. <b>3.Миға шабуыл</b> <b>П/Ж ойын: «Атын ата»</b> ертегіде кездескен кейіпкерлердің аттарын атау. Жағымды, жағымсыз кейіпкерлерді ажырата білу. -Неге олай ойлайсың? <b>Қортынды</b> -Сендер үлкен адамдардың айтқанын қанишалықты орындайсыңдар? -Не үшін ? Балаларды мадақтау.</p>	<p><b>жапсыру.</b> <b>3-Топ: Құстарға жем жасау.</b> <b>4-топ: Көктем мезгіліндегі ағаштарға бүршік салу.</b> Қарға өте риза болды. Рақмет міне орманымызға көктемді әкелдіңдер рақмет сендерге балалар. Ал біздің балабақшаға қайтатын кез келді. Экипаждан орын алайық. Біз қозғалтқышты іске қосамыз. Біз ұштық. Міне, біз енді балабақшадамыз. <b>Қортынды.</b> Балалар, қалай ойлайсыңдар, біз Қарғаның көктемді шақыруына көмектестік пе? Балалар. Иә. <b>Дене тәрбиесі</b> -сапқа тұрғызу -сәлемдесу <b>1 бөлім.</b> Бір-бірден бағанда жүру. Мұғалімнің белгісі бойынша: «Жылқылар!» - балалар тізені жоғары көтеріп, белді қолмен ұстап жүруді орындайды (орташа қарқынмен), қалыпты жүріске ауысады. Сигнал бойынша: «Тышқандар!» саусақпен жүру, қолдың бастың артында. Жүру және жүгіру. <b>2 бөлім. Құрсаумен жалпы дамыту жаттығулары...</b> 1. б.қ. - аяқтың ені бойынша тіреу, қолды екі</p>	<p>түсіріңіз (5-6 рет). 4. б.қ. - ОТЫРУ, аяғы бөлек, кеудеге бүгілген қолмен обруч. Сақинаны көтеріңіз, алға еңкейтіңіз, құрсаудың жиегімен еденге тигізіңіз; түзу, құрсау, бастапқы қалыпқа оралу (4-5 рет). 5. б.қ. - аяқтың құрсаудың алдындағы аяқтың ені, қолды дене бойымен ерікті түрде. Қысқа кідіріспен (3-4 рет) кезек-кезек құрсаумен екі бағытта екі аяқпен секіру. <b>Тыныс алу жаттығулары «Шар жарылды»</b> <b>Қозғалыстардың негізгі түрлері.</b> <b>1. тұрып ұзындыққа секіру (1 0-12 рет).</b> <b>2. Доптарды шнурға лақтыру (8-10 рет).</b> <b>3 бөлім. Ашық аспан астындағы «Үйсіз қоян» ойыны.</b> Ойыншылар арасынан «аңшы» таңдалады, қалған балалар «қояндар», ОЛАР «шұңқырларда» (шеңберлерде). «Қобалар» саны «қояндар» санынан бір кем. «Аңшы» үйсіз қалған «қоянды» аулауға</p>	<p>қолды екі жаққа, арқадағы құрсауды шешіп, сол қолға ауыстырыңыз; қолды екі жаққа, құрсауды төмен түсіріңіз (5-6 рет). 4. б.қ. - ОТЫРУ, аяғы бөлек, кеудеге бүгілген қолмен обруч. Сақинаны көтеріңіз, алға еңкейтіңіз, құрсаудың жиегімен еденге тигізіңіз; түзу, құрсау, бастапқы қалыпқа оралу (4-5 рет). 5. б.қ. - аяқтың құрсаудың алдындағы аяқтың ені, қолды дене бойымен ерікті түрде. Қысқа кідіріспен (3-4 рет) кезек-кезек құрсаумен екі бағытта екі аяқпен секіру. <b>Тыныс алу жаттығуы «Ботқа пісті»</b> <b>Қозғалыстардың негізгі түрлері.</b> <b>1. тұрып ұзындыққа секіру (10-12 рет).</b> <b>2. Доптарды шнурға лақтыру</b> екі қолмен бастың арт жағынан (шнурдан 2 м қашықтықта) және еденде серпілгеннен кейін допты ұстап алу (5-6 рет).</p>	
---	--	---	--	--

		<p>жағынан ұстап құрсау төмен. Құрсауды алға, жоғары көтеріңіз, алға түсіріңіз, бастапқы орнына оралыңыз (5 рет).</p> <p>2. б.қ. - обручта тұру, денені бойлай қолдар. Отырыңыз, құрсауды алыңыз және оны беліңізге дейін көтеріңіз, отырыңыз, құрсауды еденге қойыңыз, бастапқы орнына оралыңыз (5-6 рет).</p> <p>3. б.қ. - аяқтың иық енінде, оң қолда құрсау. қолды екі жаққа, арқадағы құрсауды шешіп, сол қолға ауыстырыңыз; қолды екі жаққа, құрсауды төмен түсіріңіз (5-6 рет).</p> <p>4. б.қ. - ОТЫРУ, аяғы бөлек, кеудеге бүгілген қолмен обруч. Сақинаны көтеріңіз, алға еңкейтіңіз, құрсаудың жиегімен еденге тигізіңіз; түзу, құрсау, бастапқы қалыпқа оралу (4-5 рет).</p> <p>5. б.қ. - аяқтың құрсаудың алдындағы аяқтың ені, қолды дене бойымен ерікті түрде. Қысқа кідіріспен (3-4 рет) кезек-кезек құрсаумен екі бағытта екі аяқпен секіру.</p> <p><b>Тыныс алу жаттығулары</b> <b>«Шар жарылды»</b></p>	<p>тырысады. Ол қашып кетеді. Ол кез-келген «шұңқырдан» құтыла алады - шеңберге жүгіреді. Енді тағы бір қоян «күзенсіз» қалады, ал «аңшы» оны ұстап алады. Егер «аңшы» «қоянды» ұстаса (ұстаса), онда олар рөлдерін өзгертеді. Егер «аңшы» ұзақ уақыт бойы ешкімді ұстай алмаса, онда бұл рөлге басқа бала таңдалады. Бір-бірден бағанда жүру.</p>	<p>3. Допты бір-біріне домалату (бастапқы қалып - отыру, аяқтар алшақ). Қашықтық 2 м (8-10 рет).</p> <p><b>3 бөлім. Ашық аспан астындағы «Үйсіз қоян» ойыны.</b> Ойыншылар арасынан «аңшы» таңдалады, қалған балалар «қояндар», ОЛАР «шұңқырларда» (шеңберлерде). «Кірпілер» саны «қояндар» санынан бір кем. «Аңшы» үйсіз қалған «қоянды» аулауға тырысады. Ол қашып кетеді. Ол кез-келген «шұңқырдан» құтыла алады - шеңберге жүгіреді. Енді тағы бір қоян «күзенсіз» қалады, ал «аңшы» оны ұстап алады. Егер «аңшы» «қоянды» ұстаса (ұстаса), онда олар рөлдерін өзгертеді. Егер «аңшы» ұзақ уақыт бойы ешкімді ұстай алмаса, онда бұл рөлге басқа бала таңдалады. Бір-бірден бағанда жүру.</p>	
--	--	---	--	---	--


		<p><b>Қозғалыстардың негізгі түрлері.</b></p> <p><b>1. тұрып ұзындыққа секіру (1 0-12 рет).</b></p> <p><b>2. Доптарды шнурға лақтыру (8-10 рет).</b></p> <p><b>3 бөлім. Ашық аспан астындағы «Үйсіз қоян» ойыны.</b> Ойыншылар арасынан «аңшы» таңдалады, қалған балалар «қояндар», ОЛАР «шұңқырларда» (шеңберлерде). «Қобалар» саны «қояндар» санынан бір кем. «Аңшы» үйсіз қалған «қоянды» аулауға тырысады. Ол қашып кетеді. Ол кез-келген «шұңқырдан» құтыла алады - шеңберге жүгіреді. Енді тағы бір қоян «күзенсіз» қалады, ал «аңшы» оны ұстап алады. Егер «аңшы» «қоянды» ұстаса (ұстаса), онда олар рөлдерін өзгертеді. Егер «аңшы» ұзақ уақыт бойы ешкімді ұстай алмаса, онда бұл рөлге басқа бала таңдалады. Бір-бірден бағанда жүру.</p>			
Серуенгедайындық	<b>Киіну:</b> Серуенге шығу, балаларды біртіндеп киіндіру, киімдерінің дұрыс киілуін қадағалау, қатармен жүруге дағдыландыру.				
Серуен	<b>Картотека №7</b> Қараторғайдыбақылау	<b>Картотека №8</b> Көктемгі ауа райын бақылау	<b>Картотека №9</b> Құстарды бақылау.	<b>Картотека №14</b> Ағаштарға бақылау жасау	<b>Картотека №19</b> Бұталарды бақылау.

	<b>Серуен картотекасынан</b>				
Серуенненоралу	Тазалық процедурасы. Қолдарын сабынмен жудыру, өз сүлгілеріне сүртінулерін талап ету, ұқыптылыққа, тазалыққа тәрбиелеу Балаларға реттілікпен киімдерін шешуі, өз сөрелеріне киімін жинап таза ұстауды, су болған киімдерін тәрбиешіге көрсетуге үйрету. Гигиеналық шараларын ұйымдастыру. Түскі асқа дайындық.				
Түскіас	Ұқыпты тамақтану дағдыларын, ас құралдарын қолдану дағдыларын жетілдіру. Тамақтану алдында мұқият жуынуды, тамақтану әдебін сақтап, асты аз-аздан алып, шусыз жеуді үйрету. Тамақтан соң ауыздарын шаюды қадағалау				
Күндізгіұйқы					
Біртіндеп ұйқыдан ояту, сауықтыру – шаралары.	№9 1. Ояту Ұйқыдан біз тұрайық Көзімізді ашайық Анда- мында созылып Тарқасайық, тұрайық	№10 1. Ояну Көзімізді ашайық Бойымызды жазайық Терезеге қарап Күн жылуын алайық.	№10 1. Ояну Көзімізді ашайық Бойымызды жазайық Терезеге қарап Күн жылуын алайық.	№11 1. Ояну Көзімізді ашайық Аунап, қунап алайық Самал жел бізге желпісін, Ұйқымызды ашайық	Жаттығу кешені №13. Арқанын қалтын сақтауға арналған жаттығулар
	<b>Ұйқы ашар жаттығу картотекасынан</b>				
Бесінас	Қолдарын сабындап жуып, өз сүлгілеріне сүрту, ұқыпты тамақтану дағдыларын, тамақтану әдебін дұрыс сақтай білуге дағдыландыру.				
Балалардың дербес әрекеті (баяу қимылды ойындар, үстелүсті ойындары. Бейнелеу әрекеті, кітаптар қарау және тағы басқа әрекеттер)	<p><b>Дид ойын: «Сипап сезу»</b> <b>Шарты:</b> Сипап сезу арқылы заттың санын анықтау» (балалардың көздерін байлап, қолдарымен сипау арқылы санын анықтау) <b>Дид ойын: «Заттарды салыстыр»</b> <b>Шарты:</b> Суреттен ұзын-қысқа, көп- аз, биік- аласа, алыс- жақын, үлкен- кішкентай, астында- үстінде, жоғары- төмен ұғымдарын салыстыру <b>Суретпен жұмыс</b> <b>Дид ойын: «Көше бойындағы жолдарды ата»</b> <b>Шарты:</b> Жіңішке, жалпақ жол туралы түсінік беру.</p>	<p><b>Дид ойын: «Топтастыр»</b> Қалың кітаптарды қызыл сөреге, ал жұқа кітаптарды сары сөреге қоямыз.</p>  <p>Қалың жұқа туралы түсінік беру.</p>  <p><b>Дид ойын. «Көпір саламыз»</b> <b>Шарты:</b> Балалар</p>	<p><b>Дид ойын: «Салыстыр»</b> Тақтадағы заттарды көлеміне қарай (үлкен, кіші) салыстыру <b>Дид ойын: «Ретімен қою»</b> <b>Шарты:</b> сөреге 2 аю, ал жоғарғы сөреге 3 қоян қою. <b>Ашық сұрақ</b> «Аю қанша? Қоян нешеу? Қайсысы көп (аз): аю ма, әлде қоян ба? 2аз ба, әлде 3 аз ба? Олардың санын тең болуы үшін не істеу керек?» <b>Дид ойын: «Кім тапқыр?»</b> <b>Шарты:</b> Балалардың заттарды көрсетіп салыстыру, үстінде, астында деген түсініктерін дамыту</p>	<p><b>Дид ойын: «Көп, аз»</b> <b>Шарты:</b> Таратылған қарандаштар, ойыншықтарды, орындықтарды топтастыру <b>Дид ойын: «Шарлар ұшып жүр»</b> Балалар, бізге қуыршақтар шарлар сыйлап жатыр, бірақ та оларда жіптері жоқ, біз оларға «ұзын - қысқа» жіптерін түсіне сай тауып берейік.</p>	<p><b>Дид ойын: «Оң мен солды ажырат»</b> Оң мен сол қолдарын айыру керек. Көкеніс пен жеміс осылардың қайсысы оң мен сол қолда екенін табу керек. <b>Мадақтау.</b> <b>Шығармашылық жұмыс.</b> <b>Дид ойын: «Машинаның жолдары»</b> <b>I-топ: Шаршы тобына</b> Тар жолда келе жатқан машинаны қызылмен бояу <b>II-топ: Тіктөртбұрыш тобына</b> Кең жолда келе жатқан машинаны көк түспен бояу. Әр топ машинаны санау, түстерін атау.</p>

		<p>таяқшалардан көпір жасайды Балалар, мына таяқшалардың қандай (жуан, жіңішке)?</p> 			
Балалармен Жеке жұмыс	<p><b>Картотека № 2</b>  <b>Дид ойын:</b>  <b>«Орнын тап»</b>  <b>Мақсаты:</b> балалар өз бөлмесіне қажетті мүліктердің аттарын атап, суреттен таба алады.  <b>Ақжол мен Айша.</b></p>	<p><b>Картотека №8</b>  <b>Дид ойын:</b> «Қуыршақ қонаққадайыңдалуда»  <b>Мақсаты:</b> ұзын-қысқа, жуан-жіңішке, ұзындығы бірдей деген өлшемдерді салыстыра алады.  <b>Азиз,Малика.</b></p>	<p><b>Картотека №10</b>  <b>Дид ойын:</b> «Танып ал да, атын ата»  <b>Мақсаты:</b> заттың түр-түсін, пішінін, атын атай алады.  <b>Н.Мединамен жұмыс.</b></p>	<p><b>Картотека №11</b>  <b>Дид ойын:</b>«Затты сипаттау»  <b>Мақсаты:</b>Заттарды көріп сипаттай алады.  <b>М.Әмре.мен жұмыс</b></p>	<p><b>Картотека №13</b>  <b>Дид ойын:</b>«Не жоқ?»  <b>Мақсаты:</b> балалар жоқ затты тауып атын атап,сипаттама бере алады.  <b>Әбубәкір мен Айша.</b></p>
<b>коммуникативтік дағдыларды дамыту</b>					
Серуенгедайындық	<p>Серуенге шығу туралы балаларға түсіндіру жұмыстары. Киімдерін дұрыс кие білуге үйрету. Аяқ киімнің оң солын түсіндіру. Серуенге шығу. Балалардың киіну реттілігін бақылау, киінгенде түймелерін қадап, аяқ киімінің бауын байлауды , киіміндегі олқылықтарды жөндеуді қадағалау. Киім шкафтарын таза ұстау және жинау</p>				
Серуен	<p><b>Картотека №7</b>  <b>Қараторғайдыбақылау</b></p>	<p><b>Картотека №8</b>  <b>Көктемгі ауа райын бақылау</b></p>	<p><b>Картотека №9</b>  <b>Құстарды бақылау.</b></p>	<p><b>Картотека №14</b>  <b>Ағаштарға бақылау жасау</b></p>	<p><b>Картотека №19</b>  <b>Бұталарды бақылау.</b></p>
<b>Таңғы серуенді бекіту.</b>					
Балалардың үйге қайтуы	<p><b>Ата –аналармен балалардың тазалықтары жайлы әңгімелесу.</b></p>	<p><b>Ата-аналарға балалардың жеке бас гигиенасына назар аудару керектігін ескерту.</b></p>	<p><b>Ата-аналарға балабақшаға төлейтін төлем ақысын уақытылы керектігін ескерту.</b></p>	<p><b>Ата-анамен балаларының тамақтануы жайында кеңесу беру.</b></p>	<p><b>Ата –аналармен балалары туралы әңгімелесу.</b></p>

**Тәрбиелеу-білім беру процесінің циклограммасы**  
**Білім беру ұйымы «Балауса» бөбекжай-балабақшасы»**


Ортаңғы «Балапан» тобы  
 Балалардың жасы: 3 жас.  
 Жоспардың құрылу кезеңі : 10.03 – 14.03.2025ж.

Қаралды:   
 Әдіскер: Сағизбаева.Ж.Ж.

Күн тәртібінің үлгісі	Сейсенбі	Сәрсенбі	Бейсенбі	Жұма
Балаларды қабылдау	<i>Балалардың көңіл-күйін бақылау. дене қызуын өлшеп тазалықтарын тексеру. Арнайы журналға тіркеу. Мәдени- гигиеналық шараның орындалуын қадағалау. Медбике, психологпен бірлескен жұмыс.</i>			
Ата-аналармен әңгімелесу, кеңес беру	<b>Өнегелі 15 минут</b> <i>Күй күмбірі</i> Балалардың бойында музыканы тыңдауға қызығушылықтарын музыканы эмоционалды қабылдауды, түсінуді, қадірлей білуді, қалыптастыру, ұлттық мәдениетке қызығушылықты арттыру « <b>Біртұтас тәрбие</b> » «Балалардың демалыс күндерін қалай, қайда өткізгендері жайлы» әңгімелесу. <i>Ата-аналараға ертеңгілік жаттығуға балаларды үлгертіп әкелулерін ата-аналарға түсіндіру</i>			
Балалардың дербес әрекеті (баяу қимылды ойындар, үстел үсті ойындары, Бейнелеу әрекеті, кітаптар қарау және тағы басқа әрекеттер	<b>Картотека № 2</b> <i>Дид ойын: «Жапырақты ажырат»</i> Мақсаты: Ұқсас белгісіне қарай жапырақтарды таба біледі.	<b>Картотека № 4</b> <i>Дид ойын: «Затты сипаттау»</i> Мақсаты: Заттарды көріп сипаттау арқылы өз ойын айта алады.	<b>Картотека № 7</b> <i>Дид ойын: «Табиғат құбылыстарын ата»</i> Мақсаты: табиғат Құбылыстарын ажырата алады.	<b>Картотека № 9</b> <i>Дид ойын: «Бұл қандай құс?»</i> Мақсаты: белгілі бір ерекшеліктеріне қарай құстардың суреттеуді, оларды ажырата біледі.
	<b>Танымдық және зияткерлік дағдыларды дамыту картотекасынан</b>			
Таңертенгі жаттығу	<i>Наурыз айының 2- аптасына арналған таңғы жаттығу кешені. Жаттығу кешені қосымша тіркелген</i> <b>Мақсаты: Жалпы даму жаттығуларын дұрыс жасай отырып, баланың қимыл-қозғалысын шыңдау</b> <b>ҚР Мемлекеттік әнұранын орындау</b>			
Таңғы ас	<i>Балалардың беті қолын жуып, таңғы асқа отыру. Ас ішу мәдениетімен таныстырып отыру. Қасық, шанышқыны дұрыс пайдалануды үйрету. Асты сөйлемей ішу. Астан соң беті – қолды жуу.</i>			
Ұйымдастырылған іс-әрекетке дайындық	<i>Мына аспан астында</i> <i>Жақсы дос көп табылар</i> <i>Мен де соның бірімін,</i> <i>Сыйлығымды ал!</i>	<i>Ашық менің жүрегім</i> <i>Блғи күліп жүремін.</i> <i>Бірге ойнап бір жүрер</i> <i>Достарым көп, білемін!</i>	<i>Шақырамын сендерді</i> <i>Жолдстарым кел бері</i> <i>Толтырайық шаттыққа,</i> <i>Дөгеленген шеңберді.</i>	<i>Бақыт толы шеңберге,</i> <i>Шаттық толы шеңберге,</i> <i>Қол ұстасып келдік біз,</i> <i>Жан достармыз енді біз.</i>


<p>Білімберууіымыны ңкестесібойынша ұйымдастырылған іс-әрекет.</p>	<p><b>Тақырыбы:</b> Анама бәрін арнаймын <b>Осы кезде педагогтің телефоны шырылдап,</b> педагог балаларға анасы хабарласып жатқанын айтып, тұтқаны алады. - Сәлеметсіз бе, анашым, халыңыз қалай? - Мен сізді қатты сағындым, жақын күндердебарып қалармын. - Бетіңізден сүйдім, сау болыңыз. <b>Ой қозғау.</b> - Балалар, сендердің аналарың қазір қастарыңда, ал сендер үлкен болып өскенде, оқу, білім, өнер қуып жан-жаққа кетесіңдер, сол кезде аналарыңмен жиі хабарласып тұрудыұмытпаңдар. Мен қазір анамды қатты сағынып жүрмін. Ол кісі ең мейірімді, ең сұлу, ең еңбекқорадам. Мен анамды қатты жақсы көремін. Ал сендер аналарыңды жақсы көресіңдер ме? - Не үшін жақсы көресіңдер? - Ол қандай адам? - Сендердің қандай істеріңе қатты ренжиді? - Ал қандай істеріңе керісініе қатты қуанады? - Сен анаңды жиі қуантасың ба? - Үй шаруасында аналарыңа қандай көмекбересіңдер? (Балалар өз аналары туралы әңгімелеп айтыпбереді.) <b>Дид ойын: «Анама арналған гүл»</b> <b>Шарты:</b> Дайын салынған гүлді өздеріне ұнаған түспен бояу. <b>Ой дамыту.</b> <b>1-тапсырма.</b> <b>Дид ойын: «Көмекші»</b> <b>Шарты:</b> Үй шаруасында анаңа қандай көмеккөрсетесің?</p>	<p><b>Қызығушылықты ояту.</b> <b>Өлең оқу.</b> Көктем келді шуақты, Балаларды қуантты. Алақай-ау, алақай! Құстар сайрап, бақтар жайнап, гүл атты. Дала гүлге толыпты, Аққу көлге қоныпты. Алақай-ау, алақай! Көктем қандай, көктем қандай көрікті! <b>Ой қозғау</b> <b>Сұрақтар қою</b> -Өлеңде қай жыл мезгілі туралы айтылған? -Оны қандай белгілері арқылы білдіңдер? <b>Ой дамыту.</b> Балаларды терезе алдына шақырып, даладағы өзгерістер туралы әңгімелеулерін сұрайды. Табиғаттағы өзгерістер туралы толықтыру. Балаларға сұрақтар қою. - Көктемде табиғатта қандай өзгерістер болады? - Көктем мезгілінде неше ай бар? Атап беріңдер? Қазір қандай ай? - Көктем мезгілінде қандай құстар ұшып келді? (тырналар, қарлығаштар, қарғалар, сары шымшық) -Көктем мезгілінде қандай алғашқы гүлдер шығады? (бәйшешек, қызғалдақ) - Көктемде қандай жұмыстар жасалады? (Көктемде ауланы, көшелерді тазартады, ағаштардың түбінің топырағын қопсытады, ағаштарды әктейді, құстарға ұя жасайды, ағаштар егеді)</p>	<p><b>Ой шақыру</b> <b>Дид ойын: «Ойлан тап»</b> <b>Жұмбақ жасыру.</b> Ақ қар еріп, су көбейіп, Сай–салаға толады. Ағаш басы бүршік шашып, Гүл, бәйшешек толады. Бөбектерім, айтыңдаршы. Бұл қай кезде болады? – деп ойлайсыңдар. Мағынасын түсіндіру. – Неге көктем мезгілі деп ойлаймыз? – Көктем мезгілінің қыс мезгілінен қандай ерекшелігі бар? <b>Бақылау.</b> -Далаға қарайық не көріп тұрсыңдар? -Қар бар ма? - Көктемде ағашта нелер пайда болады?</p>  <p><b>Сергіту сәті:</b> Тербеледі ағаштар, Алдымнан жел еседі. Кіп-кішкентай ағаштар, Үп-үлкен боп өседі. Балаларды топқа бөлу <b>Топқа бөлу.</b> <b>1-Топ.</b> Кляксография әдісі арқылы сурет салады. <b>2-Топ.</b> Ағаштарға бүршік жапсырады. Балалардың жұмыстарын бақылау.</p>	<p><b>Ой қозғау.</b> <b>Балалар қазір қандай мезгіл?</b> <b>Көктем</b> Көктем мезгілінде орман қандай болып жатқан көруге саяхатқа барғыларың келе ма? Саяхатқа немен бару керек екенін білу үшін, мына пішіндерден поезд құрастырып алайық. <b>Дид ойын: «Көңілді поезд»</b> <b>Шарты:</b> Пішіндерден поезд құрастыру. Әр түрлі түстер арқылы вагондарға (орындыққа) міну <b>Саяхат тәртібі.</b> Өзін ұстау ережелері -Ағаштардың бұтақтарын сындырма; -Гүлдерді жұлма; -Саңырауқұлақтарды баспа; - От жақпа; -Орманға жалғыз баруға болмайды. -Жүгіруге болмайды. -Асығуға болмайды. <b>Баяу әуен ойнайды.</b> <b>Орманға да келдік</b> балар жан – жаққа назар аударайықшы табиғат қандай керемет, қазір көктем мезгілі. Балалар, қарандаршы мынау кірпінің ізі ғой. Балалар, қарандаршы мына жерде суреттер жатыр, сірә кірпі мына суреттерді бізге тығып кеткен болар. <b>Ой дамыту</b> <b>Суретпен жұмыс.</b> Тәрбиеші суреттерді тақтаға ілін әңгімелейді. <b>Сергіту сәті:</b> Тербеледі ағаштар, Алдымнан жел еседі. Кіп-кішкентай ағаштар,</p>
--	---	--	---	---

<p>Суреттерден белгілеп көрсет және айтып бер.</p> <p><b>Дид ойын:</b> «Дастарханды әсемде»</p> <p><b>Шарты:</b> Дастарханға керек заттарды жапсыру.</p> <p><b>Дид ойын:</b> «Мен де!»</p> <p><b>Шарты:</b> Педагог айтқан іске келіссе, балалар «Мен де!» – деп қосылып айтып отыру керек, ал келіспесе, «Жоқ» – деп наразылықтарын білдіруі қажет.</p> <p><b>П:</b> Мен анамды жақсы көрем! <b>Б:</b> Мен де!</p> <p><b>П:</b> Мен анама көмектесемін! <b>Б:</b> Мен де!</p> <p><b>П:</b> Жұмыстан келгенде қарсы аламын. <b>Б:</b> Мен де!</p> <p><b>П:</b> Ойыншығымды шашып тастаймын. <b>Б:</b> Жоқ!</p> <p><b>П:</b> Киімді жинап қоямын. <b>Б:</b> Мен де!</p> <p><b>П:</b> Ыдыстарды жуып қоямын. <b>Б:</b> Мен де!</p> <p><b>П:</b> Ініме мен қарамаймын, оны жылатамын. <b>Б:</b> Жоқ!</p> <p>Педагог осы тектес сөздерді тез-тез айтып, балаларды шатастыруға тырысады, балалар барынша мұқият болып, анасын ренжітетін іске келіспейді.</p> <p><b>2-тапсырма.</b></p> <p><b>Анаң сені қалай еркелетеді?</b></p> <p>Еркелеткенде неге теңейді, суреттердің ішінен тауып белгіле және айтып бер.</p> <p>– Балалар, аналарың сендерді қатты жақсы көреді екен, оны мен сендерді еркелететін</p>	<p>- Наурыз айында қандай мерекелерді атап өттік?</p> <p><b>Слайд. Көктем мезгілі.</b></p>  <p>- Балалар осы суретімізге ат қояйықшы, қандай ат қойғыларың келеді?</p> <p><b>Дид ойын:</b> «Жер, су, ауа»</p> <p>«Жер» десе, допты қағып алған бала бір үй жануарын немесе жабайы аңның аты айтады..</p> <p>«Ауа» дегенде бір құс айтылуы тиіс. Ал «Су» дегенде суда жүзетін құстың, көліктің атын айтуы керек.</p> <p><b>Бақылау .</b></p> <p>Даладан ағаш бұтақтарын алып келгенін көрсету. Балаларға мұқият қарауға ұсыныс тастау. Бұтақтарда бүршіктер пайда болғанын және даладағы ағаштардың да бұтақтарында осындай бүршіктер тұрғанын айту. Бұтақтарды ыдысқа салып, оған су құйып күнделікті осы күннен бастап бұтақтарды бақылайтындарын айтады.</p> <p><b>Шығармашылық бұрыш</b></p> <p><b>Дид ойын:</b> «Көктем көрнісі»</p> <p><b>Шарты.</b> Көктем көрнісін бейнелеу.</p> <p>Балаларды топқа бөлу.</p> <p><b>1-топ:</b> Көктем гүлдерін құрастыру.</p> <p><b>2-топ:</b> Дайын көктемгі ағашқа</p>	<p>Жеке көмек көрсету.</p> <p><b>Дид ойын «Біздің көрме»</b></p> <p>Көрме ұйымдастыру</p> <p>Балалардың жұмысын қорытындылау.</p> <p><b>Тақпақ</b></p> <p>Бүршікшашып, жапырақ ашып, Даланы гүлдер басады.</p> <p>Сұлу көктем есігін ашып, Шуағын бізге шашады</p> <p><b>Балаларды мадақтау.</b></p> <p><b>Дене тәрбиесі</b></p> <p>-сапқа тұрғызу</p> <p>-сәлемдесу</p> <p><b>1 бөлім.</b> Бағанда бір-бірден жүру; тапсырмаларды орындай отырып шеңбер бойымен жүру және жүгіру: саусақпен жүру, жартылай шалқайып жүру, қолды тізеге қою; қалыпты серуендеуге көшу.</p> <p><b>2 бөлім. Доппен жалпы дамыту жаттығулары.</b></p> <p>1. б.қ. - аяқтың ені бойынша аяқ тіреуі, доп төмен. Доп жоғары, саусақтармен көтеріліп, допқа қарап, оны түсіріңіз, бастапқы орнына оралыңыз (6 рет).</p> <p>2. б.қ. - аяқ иықтың енінде, тірелген қолда доп кеудеде. Алға қарай иіліңіз, еденге доппен тигізіңіз, түзіңіз, бастапқы күйге оралыңыз (6 рет).</p> <p>3. б.қ. - аяқтар сәл алшақ, доп екі қолыңызда алдарыңызда. Отырыңыз, допты тастаңыз, ұстаңыз; түзу, бастапқы қалыпқа оралу (4-5 рет).</p> <p>4. б.қ. - шалқасынан жатып, доп екі қолмен бастың</p>	<p>Биік болып өседі.</p> <p><b>Ой дамыту.</b></p> <p>- Балалар, бүгін біз табиғат туралы әңгімелесеміз. Бізді қоршаған орта:</p> <p>жан-жануарлар мен өсімдіктер.</p> <p>Жер мен Ай, Күн, алыстағы жұлдыздар – осылардың барлығы табиғат деген ұғымды білдіреді. Табиғат тірі табиғат және өлі табиғат болып екіге бөлінеді</p> <p><b>Дид ойын:</b> «Жалғасын тап»</p> <p>Жансыз табиғат - ....</p> <p>Жанды табиғат - ....</p> <p>Жанды табиғат жансыз табиғатсыз .... (тіршілік ете алмайды)</p> <p>Балалар, бәріміз топқа қайтатын кез келді.</p> <p>Бір, екі, үш, төрт, бес, Аяқты басамыз тез тез...</p> <p><b>Дид ойын:</b> «Экологиялық бағдаршам»</p> <p><b>Шарты:</b> Экологиялық жүйені бұзбау керек, яғни тыйым салатын белгілер, ұяларды, құмырсқаның илеуін бұзуға, өрмекшінің торын бұзбауға, жәндіктерді аулауға тыйым салынғанын суреттерден айырып жинау.</p> <p><b>Дид ойын:</b> «Ормандағы қанқызы»</p> <p><b>Сурет салудың әдіс тәсілдерін көрсету, түсіндіру.</b></p> <p><b>Балаларды топқа бөлу.</b></p> <p><b>1-топ қанқызының суретін салу.</b></p> <p>Жұмыс ретімен таныстыру:</p> <p>-Денесін дөңгелек немесе жарты дөңгелек қылып саламыз.</p> <p>-Басын дөңгелектеп саламыз.</p> <p>-Басынан көз, мұрын, ауыз, мұртшаларының орнын белгілейміз.</p> <p>Үстіне саусақпен қара нүктелерін</p>
---	---	--	---

<p>теңеулерден байқадым. Ал сендер аналарыңдықалай жақсы көресіңдер, оларды неге теңер едіңдер?</p> <p>«<b>Менің анам</b>». Сызба бойынша өзіңнің анаң туралы әңгіме құрастыр.</p> <p><b>Дид ойын: «Сөйлемді аяқта».</b> Менің анам (қандай?) __ Анамның сырғасы ... Анамның сақинасы ... Анамның ыдыстары ... Қортынды Балаларды мадақтау.</p> <p><b>Дене тәрбиесі</b> -сапқа тұрғызу -сәлемдесу <b>1 бөлім.</b> Бір-бірден бағанда жүру. Мұғалімнің белгісі бойынша: «Жылқылар!» - балалар тізені жоғары көтеріп, белді қолмен ұстап жүруді орындайды (орташа қарқынмен), қалыпты жүріске ауысады. Сигнал бойынша: «Тышқандар!» саусақпен жүру, қолдың бастың артында. Жүру және жүгіру.</p> <p><b>2-бөлім. Құрсаумен жалпы дамыту жаттығулары...</b> 1. б.қ. - аяқтың ені бойынша тіреу, қолды екі жағынан ұстап құрсау төмен. Құрсауды алға, жоғары көтеріңіз, алға түсіріңіз, бастапқы орнына оралыңыз (5 рет). 2. б.қ. - обручта тұру, денені бойлай қолдар. Отырыңыз, құрсауды алыңыз және оны беліңізге дейін көтеріңіз, отырыңыз, құрсауды еденге</p>	<p>саусақ арқылы бүршік салу.</p> <p><b>3- топ:</b> Құстарға ұя жапсыру.</p> <p><b>4-топ:</b> Ұяға жем мүсіндеу. Әр топ өз жұмысына сөйлем құрау. Мыс: Көктемде құстар ұшып келеді, мен оған қамқорлық жасаймын, сол үшін ұя жасадым. Көктемде ағаштар бүршік жарады, бүршіктен жапырақтар шығады.</p> <p><b>Қорытынды.</b> Балаларды мадақтау.</p> <p><b>Дене тәрбиесі</b> -сапқа тұрғызу -сәлемдесу <b>1 бөлім.</b> Бір-бірден бағанда жүру. Мұғалімнің белгісі бойынша: «Жылқылар!» - балалар тізені жоғары көтеріп, белді қолмен ұстап жүруді орындайды (орташа қарқынмен), қалыпты жүріске ауысады. Сигнал бойынша: «Тышқандар!» саусақпен жүру, қолдың бастың артында. Жүру және жүгіру.</p> <p><b>2-бөлім. Құрсаумен жалпы дамыту жаттығулары...</b> 1. б.қ. - аяқтың ені бойынша тіреу, қолды екі жағынан ұстап құрсау төмен. Құрсауды алға, жоғары көтеріңіз, алға түсіріңіз, бастапқы орнына оралыңыз (5 рет). 2. б.қ. - обручта тұру, денені бойлай қолдар. Отырыңыз, құрсауды алыңыз және оны беліңізге дейін көтеріңіз, отырыңыз, құрсауды еденге</p>	<p>артында. Оң (сол жақ) түзу аяқты көтеріңіз, доппен тізеңізге тигізіңіз, аяқты түсіріңіз. Бастапқы қалыпқа оралу (6 рет). 5. б.қ. - аяғы сәл алыс, қолдар ерікті, доп еденде. Қысқа үзіліспен кезектесіп доптың айналасында екі аяқпен секіру. Қолдарында доптары бар балалар екі бағанға қайта орналасады.</p> <p><b>Тыныс алу жаттығулары:</b> «Әтеи» дыбысын салу, «ку-ка-ре-ку» <b>деп айту. Мұрынмен дем алып, ауыздан демді шығару.</b></p> <p><b>Қозғалыстардың негізгі түрлері.</b> <b>1 допты заттар арасында домалату (2-3 рет).</b> <b>2. Асқазандағы гимнастикалық орындықта жорғалап жүру, екі қолмен жоғары көтеру, қолды екі жағынан ұстау (2 рет).</b> <b>3 бөлім. Ашық аспан астындағы «Ұшақтар» ойыны.</b> Төмен қозғалмалы ойын.</p>	<p>саламыз. <b>2-топ: Қанқызын мүсіндеу.</b> <b>Дид ойын: «Қанқызының достары»</b> Үлгі көрсету, түсіндіру.</p>  <p>Балалардың өз бетінше жұмысы. <b>Қортынды</b> Адам орманның қонағы болып табылады және ол қонаққа барғанда қожайынның үйін бүлдірмей өзін дұрыс ұстау ережелері қажет екенін есте ұстауы тиіс. Балаларды мадақтау.</p>
--	--	---	---

	<p>қойыңыз, бастапқы орнына оралыңыз (5-6 рет).</p> <p>3. б.қ. - аяқтың иық енінде, оң қолда құрсау. қолды екі жаққа, арқадағы құрсауды шешіп, сол қолға ауыстырыңыз; қолды екі жаққа, құрсауды төмен түсіріңіз (5-6 рет).</p> <p>4. б.қ. - ОТЫРУ, аяғы бөлек, кеудеге бүгілген қолмен обрuch. Сақинаны көтеріңіз, алға еңкейтеңіз, құрсаудың жиегімен еденге тигізіңіз; тұзу, құрсау, бастапқы қалыпқа оралу (4-5 рет).</p> <p>5. б.қ. - аяқтың құрсаудың алдындағы аяқтың ені, қолды дене бойымен ерікті түрде. Қысқа кідіріспен (3-4 рет) кезек-кезек құрсаумен екі бағытта екі аяқпен секіру.</p> <p style="text-align: center;"><b>Тыныс алу жаттығуы «Ботқа пісті»</b></p> <p><b>Қозғалыстардың негізгі түрлері.</b></p> <p>1. тұрып ұзындыққа секіру (10-12 рет).</p> <p>2. Доптарды инурға лақтыру екі қолмен бастың арт жағынан (инурдан 2 м қашықтықта) және еденде серпілгеннен кейін допты ұстап алу (5-6 рет).</p> <p>3. Допты бір-біріне домалату (бастапқы қалып - отыру, аяқтар ашақ). Қашықтық 2 м (8-10 рет). <b>3 бөлім. Ашық</b></p>	<p>оралыңыз (5-6 рет).</p> <p>3. б.қ. - аяқтың иық енінде, оң қолда құрсау. қолды екі жаққа, арқадағы құрсауды шешіп, сол қолға ауыстырыңыз; қолды екі жаққа, құрсауды төмен түсіріңіз (5-6 рет).</p> <p>4. б.қ. - ОТЫРУ, аяғы бөлек, кеудеге бүгілген қолмен обрuch. Сақинаны көтеріңіз, алға еңкейтеңіз, құрсаудың жиегімен еденге тигізіңіз; тұзу, құрсау, бастапқы қалыпқа оралу (4-5 рет).</p> <p>5. б.қ. - аяқтың құрсаудың алдындағы аяқтың ені, қолды дене бойымен ерікті түрде. Қысқа кідіріспен (3-4 рет) кезек-кезек құрсаумен екі бағытта екі аяқпен секіру.</p> <p style="text-align: center;"><b>Тыныс алу жаттығуы «Ботқа пісті»</b></p> <p><b>Қозғалыстардың негізгі түрлері.</b></p> <p>1. тұрып ұзындыққа секіру (10-12 рет).</p> <p>2. Доптарды инурға лақтыру екі қолмен бастың арт жағынан (инурдан 2 м қашықтықта) және еденде серпілгеннен кейін допты ұстап алу (5-6 рет).</p> <p>3. Допты бір-біріне домалату (бастапқы қалып - отыру, аяқтар ашақ). Қашықтық 2 м (8-10 рет). <b>3 бөлім. Ашық аспан астындағы «Үйсіз қоян»</b></p>		
--	--	--	--	--

	<p><b>аспан астындағы «Үйсіз қоян» ойыны.</b> Ойыншылар арасынан «аңшы» таңдалады, қалған балалар «қояндар», ОЛАР «шұңқырларда» (шеңберлерде). «Кірпілер» саны «қояндар» санынан бір кем. «Аңшы» үйсіз қалған «қоянды» аулауға тырысады. Ол қашып кетеді. Ол кез-келген «шұңқырдан» құтыла алады - шеңберге жүгіреді. Енді тағы бір қоян «күзенсіз» қалады, ал «аңшы» оны ұстап алады. Егер «аңшы» «қоянды» ұстаса (ұстаса), онда олар рөлдерін өзгертеді. Егер «аңшы» ұзақ уақыт бойы ешкімді ұстай алмаса, онда бұл рөлге басқа бала таңдалады. Бір-бірден бағанда жүру.</p> <p><b>Музыка</b> <b>Жетекшісімен</b></p>	<p><b>ойыны.</b> Ойыншылар арасынан «аңшы» таңдалады, қалған балалар «қояндар», ОЛАР «шұңқырларда» (шеңберлерде). «Кірпілер» саны «қояндар» санынан бір кем. «Аңшы» үйсіз қалған «қоянды» аулауға тырысады. Ол қашып кетеді. Ол кез-келген «шұңқырдан» құтыла алады - шеңберге жүгіреді. Енді тағы бір қоян «күзенсіз» қалады, ал «аңшы» оны ұстап алады. Егер «аңшы» «қоянды» ұстаса (ұстаса), онда олар рөлдерін өзгертеді. Егер «аңшы» ұзақ уақыт бойы ешкімді ұстай алмаса, онда бұл рөлге басқа бала таңдалады. Бір-бірден бағанда жүру.</p>		
Серуенгедайындық	<b>Киіну:</b> Серуенге шығу, балаларды біртіндеп киіндіру, киімдерінің дұрыс киілуін қадағалау, қатармен жүруге дағдыландыру.			
Серуен	<b>Картотека №16</b> Бұталарды бақылау.	<b>Картотека №18</b> Құстардың ұшып келуін бақылау	<b>Картотека №19</b> Қараторғайларды бақылау.	<b>Картотека №20</b> Ұяларды бақылау.
<b>Көктем серуен картотекасынан</b>				
Серуенненоралу	Тазалық процедурасы. Қолдарын сабынмен жудыру, өз сүлгілеріне сүртінуді талап ету, ұқыптылыққа, тазалыққа тәрбиелеу Балаларға реттілікпен киімдерін шешуі, өз сөрелеріне киімін жинап таза ұстауды, су болған киімдерін тәрбиешіге көрсетуге үйрету. Гигиеналық шараларын ұйымдастыру. Түскі асқа дайындық.			
Түскіас	Ұқыпты тамақтану дағдыларын, ас құралдарын қолдану дағдыларын жетілдіру. Тамақтану алдында мұқият жуынуды, тамақтану әдебін сақтап, асты аз-аздан алып, шусыз жеуді үйрету. Тамақтан соң ауыздарын шаюды қадағалау			
Күндізгіұйқы				

Біртіндеп ұйқыдан ояту, сауықтыру – шаралары.	№9 1. Ояту Ұйқыдан біз тұрайық Көзімізді ашайық Анда- мында созылып Тарқасайық, тұрайық	№10 1. Ояну Көзімізді ашайық Бойымызды жазайық Терезеге қарап Күн жылуын алайық.	№11 1. Ояну Көзімізді ашайық қунап алайық Самал жел бізге желпісін, Ұйқымызды ашайық	Жаттығу кешені №13. Арқанын қалтын сақтауға арналған жаттығулар
<b>Ұйқы ашар жаттығу картотекасынан</b>				
Бесінас	<i>Қолдарын сабындап жуып, өз сүлгілеріне сұрту, ұқыпты тамақтану дағдыларын, тамақтану әдебін дұрыс сақтай білуге дағдыландыру.</i>			
Балалардың дербес әрекеті (баяу қимылды ойындар, үстелүсті ойындары. Бейнелеу әрекеті, кітаптар қарау және тағы басқа әрекеттер)	<p><b>Дидактикалық ойын:</b> «Сипаттап бер» кубизм әдісі) <b>Мақсаты:</b> Кубиктің жан-жанындағы үй жануарларының атын атап әңгімелеп беруге үйрету, тіл байлықтарың дамыту, сөздік қорларын молайту. <b>Сергіту сәті.</b> <b>Дидактикалық ойын:</b> «Төлін тап»</p>  <p>Ойын шарты: Бір күні Хамит атай өрісте төрт түлік малын жайып жүр еді. Бір мезгілде күн бұлттанып жаңбыр жауады. Қатты жаңбырдың кесірінен төлдер өздерінің енелерінен ажырап қалады, енді балалар барлығымыз Хамит атайға және төлдердің енелеріне қауышуға көмектесейік.</p>	<p><b>Ғажайып сәт</b> Топқа қоян жүгіріп келіп жылайды. Ой, балалар, бүгін менің үйімді қасқыр бұзып тастады. Менің әдемі мынадай үйім бар еді (суреттің көрсетеді). Енді әдемі үйімнен тек қана мына бөлшектері ғана қалды, оларды құрастырмақшы болып едім түк шықпады маған көмектесіңдерші? <b>2-топқа бөлу.</b> Дамыту орталығына шақыру. Үлгімен жұмыс балаларға үйдің құрылымымен таныстыру. <b>1-топ</b> конструктордан үй жасайды. <b>2-топ</b> құрылыс материалдарынан үй жасайды. <b>Өз бетінше жұмыс.</b> Қоян: -Ой, балалар мына үйлер менің үйімнен де әдемі болып шығыпты, маған қатты ұнады. Рахмет айтып қоштасады. жөндеуші Сұрақ-жауап арқылы оқу іс-әрекетін қорытындылау.</p>	<p><b>Дид ойын:</b> «Кім тапқыр?» <b>Жұмбақ жасыру</b> Қолы жоқ, аяғы жоқ- қозғалады, ауызы жоқ тыныс алады, қоректенеді, - бұл не болды? Сұрақ- жауап жұмбақтың шешуіне байланысты. <b>Ой дамыту:</b> Суретпен жұмыс Балалар өсімдіктер қайда өседі? Өсімдіктердің адам өміріндегі маңызы қандай? Өсімдік өсу үшін не керек? Өсімдіктер өсу үшін не істеуіміз керек? <b>Топтарға бөлінеміз:</b> <b>1-Топ:</b> Бөлме гүлі ( бөлме гүлдерін суретіп, оларға күтім жасайды). <b>2-Топ:</b> Дала гүлі. (Гүлдерді отырғызады.) <b>3-Топ:</b> Бақша гүлі Сөйлем құрау. <b>Балаларды мадақтау.</b></p>	<p><b>Дид ойын:</b> «Кім жылдам?» <b>Жұмбақ жасыру:</b> Аналарға сыйлайтын, Аралар бар жинайтын. Бұл немене, балалар, Үзуге адам қимайтын <b>Ой дамыту.</b> <b>АҚТ технологиясымен жұмыс.</b> (Слайд арқылы гүлдер туралы әңгімелеу). <b>Топқа бөліну</b> <b>1 – топ:</b> Бәйшешектен білеміз, Көктем келіп қалғанын. Мәз боламыз, күлеміз, Көрсек гүлін жарғанын. <b>2 - ші топ:</b> Алғаш рет күркіреп, Ағыл – тегіл жауса күн. Қырға шығар дүркіреп, Көктем басы – жауқазын. <b>3 - ші топ:</b> Үлбіреген бақбақ, Үлпілдеген аппақ. Уф! – десем, бақбақ, Ұшасың зой қаптап. <b>Гүлдер</b> Гүлдер, гүлдер көк гүлдер, Қызыл гүлдер, көп гүлдер Өсе берші нұрланып, Өсе берші ырғалып</p>
Балалармен Жеке	Картотека № 2 «Орнын тап»	Картотека №6 «Не қайда тұрады?»	Картотека № 12 «Әдемі гүл»	Картотека №13 «Не жоқ?»

жұмыс	<i><b>Мақсаты:</b> балаларға өз бөлмесіне қажетті мүліктердің аттарын айтқызып, суреттен таба білуге үйрету.</i>	<i><b>Мақсаты:</b> Ойын арқылы балалардың тілін, ой-өрісін дамыту</i>	<i>Ойынның мақсаты: Түстер туралы ұғымын бекіту, түстердің атын білуге машықтандыру</i>	<i>Ойынның мақсаты: балалардың логикалық ойлауын дамыту, жылдамдыққа, байқампаздыққа тәрбиелеу.</i>
	<i><b>коммуникативтік дағдыларды дамыту</b></i>			
Серуенге дайындық	<i>Серуенге шығу туралы балаларға түсіндіру жұмыстары. Киімдерін дұрыс кие білуге үйрету. Аяқ киімнің оң солын түсіндіру. Серуенге шығу. Балалардың киіну реттілігін бақылау, киінгенде түймелерін қадап, аяқ киімінің бауын байлауды, киіміндегі олқылықтарды жөндеуді қадағалау. Киім шкафтарын таза ұстау және жинау</i>			
Серуен	<i><b>Картотека №16</b> Бұталарды бақылау.</i>	<i><b>Картотека №18</b> Құстардың ұшып келуін бақылау</i>	<i><b>Картотека №19</b> Қараторғайларды бақылау.</i>	<i><b>Картотека №20</b> Ұяларды бақылау.</i>
	<i><b>Таңғы серуенді бекіту.</b></i>			
Балалардың үйге қайтуы	<i>Ата –аналармен балалардың тазалықтары жайлы әңгімелесу Балалардың тәрбиешіден сұранып үйге қайтуы.</i>	<i>Ата аналармен балалардың бүгінгі іс-әрекеттері туралы әңгімелесу.</i>	<i>Ата-аналарға балалардың жеке бас гигиенасына назар аудару керектігін ескерту. Балалардың тәрбиешіден сұранып үйге қайтуы.</i>	<i>Балалардың денсаулығы жайлы әңгімелесу. Ертеңгілік жаттығуға балаларды үлгертіп әкелулерін ата-аналарға түсіндіру. Балалардың тәрбиешіден сұранып үйге қайтуы.</i>


**Тәрбиелеу-білім беру процесінің циклограммасы**

Білім беру ұйымы: «Балауса» бөбекжай – балабақшасы»

Топ: Ересек «Балапан» тобы.

Балалардың жасы: 3 жас

Жоспардың құрылу кезені : 17.03 – 20.03.2025ж

Қаралды: 

Әдіскер: Сағизбаева Ж.Ж

Күн тәртібінің үлгісі	Дүйсенбі	Сейсенбі	Сәрсенбі	Бейсенбі
Балаларды қабылдау	<i>Балалардың көңіл-күйін бақылау. дене қызуын өлшеп тазалықтарын тексеру. Арнайы журналға тіркеу. Мәдени-гигиеналық шараның орындалуын қадағалау. Медбике, психологпен бірлескен жұмыс.</i>			
Ата-аналармен әңгімелесу, кеңес беру	<i>«Балалардың демалыс күндерін қалай, қайда өткізгендері жайлы» әңгімелесу. Ата-аналарға ертеңгілік жаттығуға балаларды үлгертіп әкелулерін ата-аналарға түсіндіру</i>			
Балалардың дербес әрекеті (баяу қимылды ойындар, үстелүсті ойындары, бейнелеу әрекеті, кітаптар қарау және тағы басқа әрекеттер)	<i><b>Картотека № 1</b> «Кім тез жинайды» <b>Ойын шарты:</b> Тәрбиеші балаларға ойын шартын түсіндіреді. Себеттің сыртында алма мен қиярдың суреті жапсырылады. Алманың суреті бар себетке жемістер, ал қиярдың суреті бар себетке көкөністер салынады.</i>	<i><b>Картотека № 2</b> «Бізге күз не әкелді?» <b>Ойын шарты:</b> суреттерін көрсетіп, олардың бір-біріне нажыратып айтпаса ырылады. Білімдерін анықтау барысында аолтуралы балалардың білетін тақпақтарын айтқызуға болады.</i>	<i><b>Картотека № 3</b> «Жануарларға қамқор боламыз» <b>Ойын шарты:</b> Балаларға үй жануарларының суреттері таратылып беріледі. Әр бала сурет бойынша үй жануары туралы білетінін немесе өз ойын білдіреді.</i>	<i><b>Картотека № 4</b> «Құстар біздің досымыз» <b>Ойын шарты:</b> суреттер бойынша құстарды екі топқа топтастыру. Балалар сұрақтарға жауап береді, бір-бірінің жауаптарын толықтырады.</i>
<b>Әлеуметтік-эмоционалды дағдыларды қалыптастыру картотекасынан</b>				
Таңертенгі жаттығу	<i>Қазан айының 3- аптасына арналған таңғы жаттығу кешені. Жаттығу кешені қосымша тіркелген <b>Мақсаты:</b> Жалпы даму жаттығуларын дұрыс жасай отырып, баланың қимыл-қозғалысын шыңдау</i>			
Таңғыас	<i>Балалардың беті қолын жуып, таңғы асқа отыру. Ас ішу мәдениетімен таныстырып отыру. Қасық, шанышқыны дұрыс пайдалануды үйрету. Асты сөйлемей ішу. Астан соң беті – қолды жуу.</i>			
Ұйымдастырылған іс-әрекетке дайындық	<i>Біз гүлдерше өсеміз, Жатырағы жайқалған. Сабақтары салалы,</i>	<i>Бойыңды сергек тік ұста Емін – еркін тыныста Деміңді ішке тез алда,</i>	<i>Топ-топ басайық, Жалаудан күн жасайық. Жаса, жаса алтын күн</i>	<i>Бір, екі, үш, Қане, қанат қағамыз. Бір, екі, үш,</i>

<p>Білім беру ұйымының кестесі бойынша ұйымдастырылған іс-әрекет</p>	<p><b>Қызығушылықты ояту.</b> <b>Аудио дыбыс.</b> Құрметті балалар мен Бағбан атамның. Менің күзгі бағым келіп көмек берулеріңді өтінемін. Балалар барамыз ба Бағбан атамның күзгі бағына. Онда жақсылып шынығып алайық.</p> <p><b>Денешынықтыру.</b> <b>Жалпы даму жаттығулары:</b> 1) колдары белде, басын алға, артқа, оңға, солға бұру: 2) Екі қолдарын айналдыру 4-рет алға қолды түзу ұстау, 4-рет артқа 3) Оң қол жоғарда, сол қол төменде 1,2 дегенде қолдарын артқа-алға сермеу, 3-4 дегенде ауыстыру. 4) Қолдарын кеуденің алдында ұстау: 1,2 дегенде артқа сермеу, 3,4 дегенде жанға оңға сермеу, келесі 3,4 дегенде солға қарай сермеу. 5) Әр қадам сайын алға еңкейіп жүру. 6) Тізені жартылай бүгіп жүру: 7) Оң аяқпен секіріп жүру 8) Сол аяқпен секіріп жүру 9) 2-кі аяқпен секіріп жүру <b>Негізгі қимыл қозғалыс жаттығуы .</b> 1. Допты қағып алу 2. гимнастикалық орындық үстімен жүру. Тамаша біз шынығып, күш жинап алдық. <b>Көркем әдебиет</b> Шымыр, сергек денеміз, Спорт сүйер өренбіз! Біз биіктен самғаймыз, Қарсыластан қалмаймыз. Кеттік саяхатқа</p>	<p><b>Қоршаған орта</b> <b>Қызығушылықтарын ояту.</b> Балалар, бір дыбыс естілетін сияқты, тыңдайықшы. -Топқа ертегілер әлемінен Сиқыршы қонаққа келеді. <b>Сиқыршы:</b> Сәлеметсіңдер ме балалар, сендер гажайыптарға сенесіңдер ме? Сендер ертегілер әлемінің гажайып бақшасына барғыларың келе ме? Сиқырлы таяқшаны айналдырып: балаларды ертегілер әлемінің гажайып бақшасына әкеледі. <b>Сиқырлы сандық көрсетеді.</b> Сиқырлы андық ішінен сиқырлы бақшаның көкөністерін көрсетеді. Ендеше бүгін біз <b>«Көкөністер айтысы» ертегісімен танысамыз.</b> <b>Көркем әдебиет.</b> (Балаларға ертегіні саусақ театры арқылы мазмұнын мәнерлеп айтып беру). <b>Ой қозғау.</b> Сұрақ қою. -Балалар, ертегі не жайлы екен? -Ертегідегі көкөністер не үшін дауласты? -Ертегіде қандай көкөністер бар? <b>Сахналау.</b> Балалар бетперделерді киіп ертегіні сахналау. Балаларды мадақтау. <b>Балабақшаға оралу.</b> Сиқыршы: Қане, балалар көзімізді жұмайық.</p>	<p><b>Менің сүйікті бұрышым</b> <b>Жұмбақтар сыры.</b> <b>Көркем әдебиет</b> <b>Дид ойын: «Ұйқасын тап»</b> Іші толған шәрбат Дәмі қандай әйбат Үзесің бірден жүзін <b>Оның аты... (жүзім)</b> Дөп-дөңгелек сары Ішінде бар дәні Қызығасың көріп <b>Оның аты... (өрік)</b> Бір сабақта көп түйме Жей алмайсың көк күйде Санап қара қанша <b>Оның аты... (ише)</b> Бұтақта ілініп тұрамын, Піскенде себетке құладым. (Жеміс) <b>Дид ойын: «Бақшада ма бақтама»</b> -Бақшада нелер өседі, бақта нелер өседі? Бізге қандай пайдасы бар? Дәрумендер береді. <b>3.Тосын сәт. Айгүл қуыршақ келеді.</b> Амандасу. Балалардан көмек сұрайды. Дәрігердің жазған қағазын жоғал-тып алдым, онда пайдалы дәрумендер туралы жазған еді, енді сендерден көмек сұрап келдім. Маған пайдалы дәрумендер неде бар екенің айтып беріңдерші? <b>Қоршаған орта</b> <b>Сұрақтар ілмегі.</b> Сонымен дәрумендерді қайдан аламыз? -Жемістер мен көкөністерден аламыз. - Айгүлге көмектесу үшін не</p>	<p><b>Шаттық шеңбері.</b> <b>Көркем әдебиет</b> <b>Н. Жанаев.</b> Табиғат – анамыз. Табиғат ол – анамыз, Табиғатқа баламыз. Құшағында ойнаймыз, Шаттық әнге саламыз. <b>Қызығушылықты ояту</b> Саяхатты хабарлау. Қай ертегілер еліне саяхатқа баратынымызды мынау сыйқырлы қорапша арқылы білеміз. - мына қорап ашылмай жатыр! -Қораптың үстінде хатты оқу. «Осы жұмбақты шешсеңдер ғана қорап ашылады», -деген. <b>Миға шабуыл</b> Жұмбақ жасыру. Әрі қызыл, әрі тәтті, Татқан жанды таңырқатты. Дұрыс айтасыңдар, бүгінгі ертегіміздің аты- «Алма» ертегісі. <b>III. Ой қозғау.</b> <b>Сөйлемді дамыту.</b> <b>Дид ойын: «Кім тапқыр»</b> <b>Шарты:</b> Ертегіде қандай кейіпкерлер барын табу. Мұрны бейне түйме, Үсті толған ине (<b>Кірпі</b>) Түрі көмірге ұқсайды, Қалбалақтап ұшады (<b>Қарға</b>) Қыста ұйықтайды, Жазда қыдырады. (<b>Аю</b>) Қалқиып ұзын құлағы, Елеңдеп қорқып тұрады (<b>Қоян</b>) <b>Өлең жолдарын айтып тұрып ертегі еліне бару.</b> <b>Қоршаған орта</b> Ал, балалар, қараңыз, Таңғажайып бар аңыз.</p>
--	--	---	--	---

<p><b>Қоршаған орта</b>  <b>"Ғажайып күз бағына" Саяхат.</b>  (топ тбөлмесінің екінші жағына үш түрлі алмалар дайындап қою)  - Міне "Ғажайып күз бағына" келдік. Мына алма ағашына қараңдаршы, өте көңілсіз сияқты. Неге көңілсіз тұрғанын сұрайық.  -Алма ағашы сен неге көңілсізсің?  <b>Алма ағашы:</b> -Сәлеметсіңдер ме балалар!Менің ғажайып бағыма қош келдіңдер! Менің көңілсіз тұрған себебім, менің алмаларымның барлығы да пісті. Бірақ, оны теріп алатын ешікім жоқ.  <b>Барлығы:</b>-Алма ағашы сен көңіліңді түсірме, қазір біз саған көмектесеміз.  <b>Дид ойын: «Алма жинау»</b>  <b>Алма ағашы:</b> -Рахмет сендерге балалар!Мен жеңілдеп, көңіл-күйім көтеріліп қалды.Мен сендерге тапсырмалар беремін. Егер тапсырмамды жақсы орындасаңдар сендерге өзімнің сыйымды беремін.  <b>Тапсырма: Еңбек туралы қандай тақпақтар білесіңдер.</b>  (алдын ала дайындалған жұмыс)  <b>Сөйлеуді дамыту.</b>  <b>«Еңбек»</b>  Қырға шықсаң өрлеп,  Мұның аты - Еңбек.  Кесте тіксең зерлеп,  Мұның аты - Еңбек.  Гүл отырғызсаң терлеп,  Мұның аты - Еңбек.  Қиындықтың бәрін,  Еңбек қана жеңбек.  Саяхаттан қайту.  <b>Сұрақ –жауап.</b>  <b>Балаларды мадақтау.</b></p>	<p>Қолындағы сиқырлы таяқшаны айналдырып: бір,екі,үш бізді топқа жеткізеді.  балалар, топқа келген соң <b>Сиқыршыға рахмет айтып, қоштасады.</b>  <b>Сөйлеуді дамыту.</b>  <b>Тосын сәт.</b>  Екі бала топқа көкеніс пен жеміс тиелген арбаны сүйреп әкеледі.  -Балалар не сүйреп әкелді - Көкеністердің атын атап, көрсетіңдерші.  -Енді жемістерді атаңдар. - Көкеністер қайда өседі -Жемістер қайда өседі  <b>Дид ойын: «Егін жинау»</b>Жемістерді бір бөлек себетке,көкеністердің бөлек себетке жинау керек.  <b>III.Ой қозғау.</b>  Қысқа көкөністерден не жасаймыз, жемістерден не жасаймыз?  Бүгін қысқа көкөністер тұздап дайындаймыз.  <b>Топқа бөлу.</b>  Қиылған суреттер арқылы топқа бөлу.  <b>Жұмыстың орындалу техникасын көрсету.</b>  Жұмыс істеу ережесін есімізге түсірейік.  Тазалық, ұқыптылық туралы айту.  <b>Барлық топ банкіні қиып алу.</b>  <b>1-Топ</b> Қызыл қызанақты қиып банкіге жапсыру  <b>2-Топ:</b> Қияр мүсіндеу  <b>3-топ:</b> Банкінің ішіне</p>	<p>істейміз?  -Жоғалтып алған дәрумендерінің суретін салып берейік.  <b>Сергіту сәті.</b>  <b>Көркем әдебиет</b>  Өрік, шие, бәрі бар,  Қауын, қарбыз көбейді.  Жегің келсе бәрін ал,  Неге аласың демейді.  Жемісі мол теретін,  Күз дос екен бізбенен.  Бәрін тауып беретін,  Жомарт екен күз деген.  <b>Қазақ тілі</b>  <b>Шаттық шеңбері</b>  Көтеріліп шаңырақ  Уықтары шанышлар  Кергелер керіліп,  Өрімдей боп өрілер  Бәріміз жүрсек айналып,  Киіз болып көрінер  <b>Қызығушылықтарын ояту.</b>  <b>Үнтаспадан «жарығым», «ботам», «құлыным», «күнім» деген сияқты жылы сөздер тыңдату.</b> Ашық сұрақтар  Балалар, қалай ойлайсыңдар осындай жылы сөздерді сендерге кімдер айтады?  -Ал осы адамдарды бір сөзбен кімдер деп айтамыз?  Балаларды мадақтау.  <b>Миға шабул әдісі.</b>  <b>Жұмбақ жасыру.</b>  -Қазір мен сендерге жұмбақ жасырамын, ал сендер кім туралы айтылғанын табыңдар.  1.Ол өте мейірімді, ақ</p>	<p>Ертегілер еліне,  Қыдырып бірге барамыз.  Ну орманға енеміз,  Әсем гүлдер тереміз.  Көңілді боп әрқашан.  Тату болып келеміз.  Бөлме шетіндегі орман алаңы.  <b>Ой дамыту.</b>  Ертегі желісін айтып түсіндіру. Кейіпкерлерін рет-ретімен көрсету.  Сұрақ-жауап.  - Жылдың қай мезгілі еді?  - Жабайы алма қайда қалды?  - Алманы кім көрді?  - Қоян Қарғаға не деді?  - Қарға не істеді?  - Кірпі нені алып кетті?  - Үшеуі қайда барды?  - Аю не депжауапберді?  Психологиялық сәт.  <b>Тыныштық сәті:</b> Үнтаспадан сайраған құстардың, жел тербеп сыбдырлаған ағаш жапырақтарының, сылдырап аққан судың, сусылдаған құмның, үілдеген желдің даусы естіледі.  <b>Саяхаттан қайту.</b>  <b>Менің сүйікті бұрышым Жапсыру.</b>  <b>Дид ойын: «Ретімен қой»</b>  <b>Шарты:</b> А3 форматта жасалған орман алаңына Ертегі кейіпкерін жапсыру.  <b>Тіл ұстарту жаттығуы:</b> Ер-ер-ер Жемістерді тер Сұрағанын бер. Ән-ән-ән Қамба толы дән Әжем айтқан ән.  <b>Ой қозғау.</b>  <b>Көркем әдебиет</b>  Балаларға жұмбақ жасыру.  1. Күзде қолға доп боп</p>
---	---	---	---

<p><b>Шығармашылық бұрыш.</b> Біз күзгі бақта қандай жемістер көрдік. Сол жемісті өзіміз топ бұрышымызға жасап қоямыз ба?</p> <p><b>Математика</b> Алманың пішіні қандай? Қандай түсті алмалар бар? Алма қайда өседі? Жоғарыда ма төменде ма? Алма ағашының жапырақтарының түсі қандай?</p> <p><b>Балаларды топқа бөлу.</b> <b>1-топ: Жасыл алма мүсіндеу.</b> <b>2-топ: Қызыл алманы бояу</b> <b>3-топ: Сары алманы жапсыру.</b> <b>4-топ: А3 форматта күзгі бақ құрастыру.</b> <b>Жасаған алмаларды күзгі баққа орналастыру.</b></p>	<p>салынған бұрышты бояу. <b>4-топ:</b> Күзгі бақшаны құрастыру. <b>Қызыгушылықты ояту АҚТ технологиясы.</b> <b>(теледидардан көрсету)</b> Күз ханшайымы күз мезгілінде терген жемістерін алып келеді. <b>Әңгімелеу.</b> Жемістер денсаулыққа пайдалы. Өйткені оның құрамында дәрумендер көп. Жемістерді жеген кезде қолды жуып жеу керек. Мен сендерге жемістер туралы өлең әкелдім. <b>«Жемістер жыры»</b> Нарттай қызыл алмам бар, Мәз болады алғандар. Жазда әдемі киінем, Тілді балдай үйірем. Көктемде ерте гүлдеймін, Кешігуді білмеймін. Піспей тұрған кезімде, «Менен аулақ жүр», - деймін Уылжыған өрікпін, Бау-бақшаға көрікпін. Қара деген атым бар, Менен де дәм татыңдар. Дәрі орнына жүруге, Кейде менің хақым бар. Балаларға қайталатып айтқызу. Мағынасын түсіндіру.</p> <p><b>Денешынықтыру.</b> <b>Жалпы даму жаттығулары:</b> 1) колдары белде, басын алға, артқа, оңға, солға бұру: 2) Екі қолдарын айналдыру 4-рет алға қолды түзу ұстау,</p>	<p>шапты, көзінің айналасында ұсақ әжімдері бар, сендерге жылы қолғап тоқиды, ұйықтар алдында ән немесе ертегі айтып береді. Бұл кім? - Оны қалай білдіңдер? - Ал сендердің әжелерің қандай? <b>Сиқырлы микрофон.</b> 2. Ол көзілдірік киеді, көп кітаптар оқиды, көптеген қызықты тарихи оқиғаларды біледі. Ол әжеге көмектеседі, зейнетақы алады, немерелеріне қарайласады. - Кім бұл? - Ал сендердің аталарың қандай? <b>Сиқырлы микрофон.</b> <b>Сергіту сәті</b> Иіліп оңға бір, иіліп солға бір, Жаттығу жасаймын. Оң аяқ, сол аяқ, оң аяқ, сол аяқ, Жаттығу оңай-ақ. 3. Оны жер бетіндегі ең бірінші, ең әдемі сөзбен атайды. Ол сен үшін ең қымбат адам. Сендер ауырсаңдар түн ұйқысын төрт бөлетін адам -Бұл жұмбақ кім туралы? <b>Сиқырлы микрофон.</b> -Сендер өздеріңнің аналарыңды қандай мейірімді сөзбен атайсыңдар? -Аналарың сендерді қалай еркелетеді? - Және соңғы жұмбақ.. Ол салмақты да, байсалды, барлық бос уақытын</p>	<p>оралады. (алма). 2. Түбі толған құмалақ. (картон). 3. Ұзын мұртты сарылар,қойнында наны бар. (бидай). 4. Донтар жатыр желісі бар, қабат-қабат терісі бар. (орамжапырақ). 5. Ішіне түйме толтырып, бүйірі шықты томпиып. (қарбыз). 6. Қызыл, сары кемелер, су бетінде қалқиды. ( жапырақ). <b>«Даналық ағашы » ойыны.</b> Сұрақтарға жауап беру арқылы алмаларды себетке жинау. Біздің бақшамызда балалар жиналмаған алма қалып кетіпті. Олай болса мына алмаларды себетке жинап алайық. Жақында күн суытқалы жатыр, алманы жинап алмасақ үсіп кетеді. 1. Қазір қай мезгіл? 2. Күзде құстар қайда ұшып кетеді? 3. Ауа – райында қандай өзгерістер болады? 4. Күзде жапырақтардың түсі қандай болады. 5. Бау-бақшалардан нелерді жинаймыз? 6. Егін даласынан нені орады.? Балаларды мадақтау.</p> <p><b>Денешынықтыру.</b> -сапқа тұрғызу -сәлемдесу <b>1 бөлім.</b></p>
--	---	---	---

	<p>4-рет артқа</p> <p>3) Оң қол жоғарда, сол қол төменде 1,2 дегенде қолдарын артқа-алға сермеу, 3-4 дегенде ауыстыру.</p> <p>4) Қолдарын кеуденің алдында ұстау: 1,2 дегенде артқа сермеу, 3,4 дегенде жанға оңға сермеу, келесі 3,4 дегенде солға қарай сермеу.</p> <p>5) Әр қадам сайын алға еңкейіп жүру.</p> <p>6) Тізені жартылай бүгіп жүру:</p> <p>7) Оң аяқпен секіріп жүру</p> <p>8) Сол аяқпен секіріп жүру</p> <p>9) 2-кі аяқпен секіріп жүру</p> <p><b>Негізгі қимыл қозғалыс жаттығуы .</b></p> <p>1. Допты қағып алу</p> <p>2. гимнастикалық орындық үстімен жүру.</p> <p>Тамаша біз шынығып, күш жинап алдық.</p>	<p>сендермен өткізеді: сендерді циркке апарды, демалыс кезінде барлық отбасын табиғатқа алып шығады.</p> <p>-Бұл кім?</p> <p><b>Сиқырлы микрофон.</b></p> <p>Балаларды мадақтау.</p> <p><b>Дидактикалық ойын:</b> «Менің отбасым»</p> <p>Балалар доп арқылы отасындағы адамдарды айтады.</p> <p><b>Музыка</b></p> <p><b>Жетекшісімен</b></p>	<p>Сапқа тұру, қалыпты тексеру, бағанды бір-бірден қалыптастыру (секіру). Биік тізелермен жүру, қолды белдікке қою. Бағанада жүгіру, педагогпен кейін бір (1 минутқа дейін), жүгіру қарқыны орташа. Қалыпты серуендеуге ауысу.</p> <p>Жүру кезінде педагог балаларға тізедегі иілген аяқтың алға және жоғары көтерілуіне баса назар аударады, саусағыңыз тартылған кезде, қадамдар әдеттегі серуендеу кезеңіне қарағанда біршама қысқа.</p> <p>Жүгіру кезінде қолдар шынтақтан бүгіліп, денені алға қарай сәл еңкейтеді.</p> <p>Педагог шаршаудың сыртқы белгілерін бақылайды және олар пайда болған кезде жеке балалардың жаяу жүруге ауысуын ұсынады</p> <p><b>Қозғалыстардың негізгі түрлері.</b></p> <p>1. Алақан мен тізедегі гимнастикалық орындықта жорғалап жүру</p> <p>2. Арқанмен (арқанмен) бүйірден адыммен жүру, белдіктегі қолдар бас пен арқаны түзу ұстау.</p> <p>3. Допты екі қолмен жоғары лақтыру және оны қағып алу, допты жоғары лақтыру және шапалақпен ұстау</p> <p><b>3 бөлім.</b></p> <p>Ашық аспан астындағы</p>
--	---	--	--


				<p>«Қармақ» ойыны. Ойыншылар шеңберге тұрады, ортада педагог болады. Ол қолына арқан ұстайды, оның соңында құм салынған дорба байланған. Педагог сөмкемен арқанды жерден (еденнен) жоғары шеңберге айналдырады, ал балалар сөмкені аяқтарына тигізбеу үшін екі аяғымен секіреді. Екі-үш шеңберді сөмкемен сипаттағаннан кейін педагог кідіріп қалады, осы кезде сөмкеге қол тигізгендердің саны есептеледі және секірулерді орындауға қажетті нұсқаулар беріледі.</p> <p><b>Қозғалмалы ойын</b> «Күн мен жаңбыр» Балалардың гимнастикалық орындықтардың артында тізерлеп отырады қарайды. Нұсқаушы: «Аспан ашық, күн шығып тұр! Серуенге шығуға болады», - дейді. Балалар бүкіл алаңда жүгіріп жүр. «Жаңбыр! Тез үйге жүріңдер!» деген сигналды естіп, бәрі өз орындарына қарай жүгіріп келіп, орындықтардың артына отырады. Нұсқаушы: «Күн шықты! Барыңдар, серуендеңдер», - дейді, ойын қайта басталады.</p>
Серуенгедайындық	<b>Киіну:</b> Серуенге шығу, балаларды біртіндеп киіндіру, киімдерінің дұрыс киілуін қадағалау, қатармен жүруге дағдыландыру.			
Серуен	<b>Картотека №2</b> Күзгі жапырақтарды бақылау.	<b>Картотека № 3</b> Жәндіктерді бақылау.	<b>Картотека №4</b> Ауа- райының салқындауын бақылау	<b>Картотека №8</b> «Жылы жаққа қайтқан құстарды бақылау»

Серуенненоралу	Тазалық процедурасы. Қолдарын сабынмен жуудыру, өз сүлгілеріне сүртінулерін талап ету, ұқыптылыққа, тазалыққа тәрбиелеу Балаларға реттілікпен киімдерін шешуі, өз сөрелеріне киімін жинап таза ұстауды, су болған киімдерін тәрбиешіге көрсетуге үйрету. Гигиеналық шараларын ұйымдастыру. Түскі асқа дайындық.			
Түскіас	Ұқыпты тамақтану дағдыларын, ас құралдарын қолдану дағдыларын жетілдіру. Тамақтану алдында мұқият жуынуды, тамақтану әдебін сақтап, асты аз-аздан алып, шусыз жеуді үйрету. Тамақтан соң ауыздарын шаюды қадағалау			
Күндізгіұйқы				
Біртіндеп ұйқыдано яту, сауықтыр ушаралар ы	№4 Майтабанның алдын алу. Тырысамыз, тырысамыз Денсаулықты нығайтамыз Аяқ, қол мықты болып Май табаннан арыламыз. Арнай жолдармен жүру, дымқыл жолмен жүру.	№ 5 Арқанын қалтын сақтауға арналған жаттығулар. Ояту Оянайық балалар Маған тезірек қарандар Шапалақ ұрайық Орнымыздан тұрайық.	№ 6 Төсекте жатып жасайтын жаттығулар Тыныс алу жаттығулары Ұзын құлақ сұр қоян Ести қалып сыбырды Өсіп тұрған сәбізді Жұлып алып иіскеді.	№7 Майтабанның алдын алу. Ояту Көзімізді ашайық Бойымызды жазайық Терезеге қарап Күн жылуын алайық.
	<b>Ұйқы ашар жаттығу картотекасынан</b>			
Бесін ас	Қолдарын сабындап жуып, өз сүлгілеріне сүрту, ұқыпты тамақтану дағдыларын, тамақтану әдебін дұрыс сақтай білуге дағдыландыру.			
Балалардың дербес әрекеті(баяу қимылды ойындар, үстелүсті ойындары, бейнелеу әрекеті, к ітаптар қарау және тағы басқа әрекеттер)	<b>Проблемалық сұрақ:</b> Пайдалы және салауатты тағам деген не? Педагог балалармен пайдалы және пайдалы емес тағам туралы әңгіме өткізеді. <b>Музыка тыңдау: Дауыс жаттығулары:</b> «Жоғарыға шығамыз, төмен қарай түсеміз». Әуенді біртіндеп көтеріп, жоғары дыбысқа жеткенде дауысты қаттырақ шығарып, айқайламай, демді үнемдеп шығарып, біртіндеп төмен қарай түсеміз. <b>Ән айту: «Жемістердің пайдасы» (муз. Ә.Қонысбеков, сөзі Ұ.Қонысбекова).</b>	<b>Дид ойын: «Өз үйіңді тап»</b> <b>Шарты:</b> Жерде геометриялық фигуралар жатады. Олар үйшіктер, балалардың қолдарында геометриялық карточкалар болады. Музыка ойнап тұрады, балалар айналып жүреді. Музыка тоқтағанда әр кім өз үйшігіне барады. Білмеген бала ойынан шығады.	<b>Дид ойын: «Бұл қай кезде болады?»</b> <b>Мақсаты:</b> Балалар жыл мезгілдерін жылдам табады, атайды және сипаттайды. <b>Шарты:</b> Балалар жыл мезгілдерінің суреттерін жапсырып, ерекшеліктерін айтады. <b>Күтілетін нәтиже:</b> Балалар жыл мезгілдеріне тән суреттерді тауып әңгімелеп береді.	<b>Миға шабуыл</b> <b>Жұмбақ жасыру.</b> Сыртындағы азығы, Ортасында бар қазығы. <b>(Алма) т.б алмұрт, өрік, жүзім)</b> <b>Ой дамыту</b> Натюрморт туралы түсінік беру. - Натюрморт дегеніміз не? - Біз қазір ненің натюрмортын көріп тұрмыз? - Осы жемістер бізге не береді? Түсі, пішіні, қайда өсетіні т.б. Сұрақ – жауап. <b>Сөздік жұмыс.</b> Натюрморт, бақ, дән, дәрумен. <b>2. Жұмысқа қатысты материалдарды атау, көрсету.</b> Жұмыс жасаудың әдіс-тәсілін

				түсіндіру. Қиынды суреттерді құрастыруға үйрету.
Балалармен Жеке жұмыс	<b>Нұрисламмен жеке жұмыс «Қуыр-қуыр, қуырмаш» саусақ ойыны:</b> Мақсаты: Балалардың саусақ қимылы жетіледі, үлкендерден кейін қайталап айта алады.	<b>Әміремен жеке жұмыс Мнемокасте арқылы тақпақ жаттау.</b> <b>«Кішкентай бала»</b> Мен кішкентай баламын Кітап оқи аламын. Дәптер, қалам, сызғышты Сөмкеме өзім саламын.	<b>Айшамен жеке жұмыс Сюжетті – рөлді ойын.</b> <b>«Қонақ күтеміз»</b> <b>Ойын барысы.</b> Балалар екі топқа бөлінеді. 1 топ «қонақтар», 2 топ «үй иелері»	<b>Айданамен жеке жұмыс Шығармашылық саласы</b> Балаларға ермексаз тарату, өз еркінмен мүсіндеу.
Серуенгедайындық	Серуенге шығу туралы балаларға түсіндіру жұмыстары. Киімдерін дұрыс кие білуге үйрету. Аяқ киімнің оң солын түсіндіру. Серуенге шығу. Балалардың киіну реттілігін бақылау, киінгенде түймелерін қадап, аяқ киімінің бауын байлауды, киіміндегі олқылықтарды жөндеуді қадағалау. Киім шкафтарын таза ұстау және жинау			
Серуен	<b>Картотека №2</b> Күзгі жапырақтарды бақылау.	<b>Картотека №3</b> Жәндіктерді бақылау.	<b>Картотека №4</b> Ауа-райының салқындауын бақылау	<b>Картотека №8</b> «Жылы жаққа қайтқан құстарды бақылау»
<b>Таңғы серуенді бекіту.</b>				
Балалардың үйге қайтуы	Ата-аналарға балаларын себепсіз балабақшадан қалдырмауларын ескерту. Ата-аналармен баланың ынтасы, қызығушылықтары туралы әңгімелесеу	Ана – аналармен әңгімелесу. Баланы балабақшаға уақытында әкеулерін ескерту. Ана – аналармен әңгімелесу. Баланың бүгінгі жетістігі туралы әңгімелеу.	Ойын бұрышына жинақылық жасау. Дидактикалық ойын: «Неге керек?» Ата – анамен әңгіме. Баланы үйге шығарып салу.	Топ бөлмесіне жинақылық жасау. Дидактикалық ойын: «Орнын тауып бер» Мен үйге барамын.

**Тәрбиелеу-білім беру процесінің циклограммасы**  
Білім беру ұйымы «Балауса» бөбекжай-балабақшасы»

Топ: Орта «Балапан» тобы  
Балалардың жасы: 3 жас  
Жоспардың құрылу кезеңі :26.03 – 28.03.2025ж

Қаралды:   
Әдіскер: Ж.Ж.Сағизбаева

Күн тәртібінің үлгісі	Сәрсенбі	Бейсенбі	Жұма
Балаларды қабылдау	Балаларды көтеріңкі көңілді әуенмен қарсы алу. <b>Күй қосу, күй күмбірі</b>	Балаларды көтеріңкі көңілмен қарсы алу және қолайлы жағдай жасау. <b>Күй қосу, күй күмбірі</b>	Балаларды көтеріңкі көңілмен қарсы алу және қолайлы жағдай жасау. <b>Күй қосу, күй күмбірі</b>
Ата-аналармен әңгімелесу, кеңес беру	<b>Өнегелі 15 минут</b> <i>Көңіл-күйің қалай балақай? Балалардың демалыс күндерін қалай, қайда өткізгендері жайлы» әңгімелесу.</i>	<b>Өнегелі 15 минут</b> <i>Ата-аналарға ертеңгілік жаттығуға балаларды үлгертіп әкелулерін ата-аналарға түсіндіру</i> <b>Ата аналармен әңгімелесу</b>	<b>Өнегелі 15 минут</b> <i>Баланың балабақшаға бейімделуі, денсаулығы, басқа балалармен қарым қатынасы жайлы ата анамен әңгімелесу.</i>
Балалардың дербес әрекеті (баяу қимылды ойындар, үстел үсті ойындары, Бейнелеу әрекеті, кітаптар қарау және тағы басқа әрекеттер	<b>Картотека № 21</b> <i>Дид ойын: «Балық аулау»</i> <b>Мақсаты:</b> сұрақтарға жауап бергізе отырып, логикалық қабілетін дамиды.	<b>Картотека № 17</b> <i>Дид ойын: «Менің сүйікті ертегім»</i> <b>Мақсаты:</b> ертегі кейіпкерлері атап, жағымды, жағымсыз кейіпкерлерді ажырата алады.	<b>Картотека № 20</b> <i>Дид ойын: «Орын тап»</i> <b>Мақсаты:</b> балаларға өз бөлмесіне қажетті мүліктердің аттарын айтқып суреттен таба біледі.
Танертенгі жаттығу	<b>Танымдық және зияткерлік дағдыларды дамыту картотекасынан</b>		
Таңғыас	<i>Наурыз айының 4- аптасына арналған таңғы жаттығу кешені. Жаттығу кешені қосымша тіркелген</i> <b>Мақсаты:</b> Жалпы даму жаттығуларын дұрыс жасай отырып, баланың қимыл-қозғалысын шыңдау <b>«Менің Қазақстаным» ҚР Әнұранын орындау</b>		
Ұйымдастырылған іс-әрекетке дайындық	<i>Апта дәйек сөзі</i> <b>«Патриотизмі жоқ халық жаны жоқ тәнімен тең»</b>	<i>«Қалыптан безсең де, Халықтан безбе.»</i>	<i>«Жақсылық қылсаң халыққа, Бір қайырымын аларсың. Жамандық қылсаң халыққа Жапанда жалғыз қаларсың»</i>

<p>Білімберууіымыны ңкестесібойынша ұйымдастырылған іс-әрекет.</p>	<p><b>Ой қозғау.</b> Балалар, сендер балабақшаға келгенде бүгінгі таңның қандай екенін байқаған боларсыңдар. Ауасы мөлдір, жеңіл, таза. Күн жарық және жылы. Аспан биік және көкішіл. Осы таңғажайып таңда көңіл-күйлерің қандай? (Жақсы, көңілді және қуанышты).</p> <p><b>Қызығушылықты ояту.</b> Иә, бүгін шуақты және қуанышты күн. Біздің тобымызда қуаныш неге артқанын білесіңдер ма? Қуаныш жол бойымен жүгірді, Қуаныш барлық терезелерді ашты, Қуаныш барлық балаларды оятты, Қуаныш бізге жылулық берді.</p> <p><b>Бұл не қылған қуаныш екенін білгілерің келе ма?</b> Біздің қуанышты көңіл-күйімізді қолдау үшін музыкалық шығарманы тыңдайық. <b>«Көктем» музыкасын тыңдау.</b> Сендерге бұл музыка ұнады ма? (балалардың жауаптары) маған да ұнады. Балалар, бұл музыка қай мезгіл туралы деп ойлайсыңдар? <b>Балалар: Көктем туралы.</b> <b>Неге олай ойлайсыз?</b> Өйткені музыкада тамшылар естіледі, ал көктемде тамшылар болады. Дұрыс, тіпті музыка бізді көктемгі көңіл-күйге бөлей алады.</p> <p><b>Тосын сәт</b> Есіктің арғы жағында дауыс естіледі. Ой, балалар, маған солай көрінді, әлде сендер де естідіңдер ме? <b>Педагог есіктен шығып, Қарғаны алып, топқа әкеледі</b> Балалар, қараңдаршы, бізге есіктің арғы жағында айқайлады, бұл не? Балалар: Қарға. Балалар Қарға қатты уайымдап жатыр. Қарғаны құлағына әкеледі. Ол орманға ұшып келгенін және ол жерде әлі аязды және суық екенін айтады, ал қалада көктем келді, ал Қарға бізден орманға көктемді шақыруға</p>	<p><b>Қызығушылықты ояту.</b> <b>Өлең оқу.</b> Көктем келді шуақты, Балаларды қуантты. Алақай-ау, алақай! Құстар сайрап, бақтар жайнап, гүл атты. Дала гүлге толыпты, Аққу көлге қоныпты. Алақай-ау, алақай! Көктем қандай, көктем қандай көрікті! <b>Ой қозғау</b> <b>Сұрақтар қою</b> -Өлеңде қай жыл мезгілі туралы айтылған? -Оны қандай белгілері арқылы білдіңдер? <b>Ой дамыту.</b> Балаларды терезе алдына шақырып, даладағы өзгерістер туралы әңгімелеулерін сұрайды. Табиғаттағы өзгерістер туралы толықтыру. Балаларға сұрақтар қою. - Көктемде табиғатта қандай өзгерістер болады? - Көктем мезгілінде неше ай бар? Атап беріңдер? Қазір қандай ай? - Көктем мезгілінде қандай құстар ұшып келді? (тырналар, қарлығаштар, қарғалар, сары шымшық) -Көктем мезгілінде қандай алғашқы гүлдер шығады? (бәйшешек,қызғалдақ) - Көктемде қандай жұмыстар жасалады? (Көктемде ауланы, көшелерді тазартады, ағаштардың түбінің топырағын қопсытады, ағаштарды әктейді, құстарға ұя жасайды, ағаштар егеді) - Наурыз айында қандай мерекелерді атап өттік? <b>Слайд. Көктем мезгілі.</b></p>	<p><b>Қызығушылықты ояту.</b> Бұл әдемі, қуанышты әуен сияқты. Не болды, не болып жатыр екен? Әуе шары ұшып келеді Сәлемдемеге салынған күн. Сәлемдемеде хат бар -Балалар, мына әдемі шармен Көктем бізге хабар мен пакет жіберді <b>Хабарламаны оқиды.</b> «Құрметті балалар, мен сендерге өзімнің досым және көмекшім, нәзік көктем Күнін сыйлықтармен жіберемін. Ал менің сыйлықтарымды сіздердің ең еңбекқор және белсенділерің аласыңдар, сәттілік тілеймін! Тәрбиеші: Ақыры, қыстан кейін бізге көптен күткен, жылы да, жайма шуақ көктем келді. Сондықтан көктемде мен тек нәзік сөздер айтқым келеді. <b>Дид ойын:«Көктем аты»</b> <b>Көктем қандай?-шуақты</b> <b>Көктем –қуанышты</b> <b>Көктем.....</b> Балалар көктем бізге өте қиын тапсырма жіберіпті. Оны аяқтау үшін көктем мезгілінің қандай белгілерін білесіңдер? қар ериді, күн жарқырайды, құстар ұшады, бұлақтар ағады, жануарлардың төлдейді, алғашқы гүлдер гүлдейді, күн ұзарады және түн қысқарады, алғашқы қоныс аударатын құстар келеді, жылы жел соғады. Осы тапсырманы орындап көктемге түсіріп жіберейік.</p> <p><b>Шығармашылық бұрыш</b> <b>Дид ойын: «Көктемді безендір»</b> <b>Топтық жұмыс.</b> <b>А3 форматқа көктем мезгілін түсіру.</b> Ағып жатқан суды жапсыру. Аспан әлемін құрастырып жапсыру. Гүлдердің ортасына саусақ арқылы ермексаздан күлте салу Ағаштарға мақта таяқшасымен бүршік салу. Осы тамаша көріністі Көктемге түсіріп</p>
--	--	--	--

көмектесуімізді сұрайды. көмектесеміз бе?  
Қарғаға көмектесу үшін орманға жетуіміз керек, орманға қалай тез жетуге болады?  
Ал мен ұшақ жасап, ұшуды ұсынамын. (Балалар құрсаумен үштіктен тұрады). Біз қарғаны өзімізбен бірге аламыз. Ал орманға көктемді шақыру үшін ол туралы көп білу керекпіз. Сонымен біз орманға ұштық. **Қызығушылықты ояту.**

Ағаштардың макеттері, көктемнің белгілері бар суреттер орналастырылған.

**Миға шабуыл**

**Дид ойын: «Көктем немесе қыс?»**

Қараңдар, балалар, біз қандай орманға ұштық?

Балалар көктемнің белгілерін табады

Балалар: Көктемгі орман, өйткені қар үйінділері жоқ, бұтақтарда қар еріген жерлер көрінеді, күн нұрын шашады.

Көктемнің тағы қандай белгілерін білесіңдер?

Балалар. Мұздар тамшылайды, қар ериді, бүршіктер шығады, күн ұзарады, түн қысқарады. Ал енді көктемді шақыратын кез келді.

**Дид ойын: «Ненің даусы?»**

**Құстар дыбысының фонограммасы.**

Балалар, тыңдаңдар, құстар қандай көңілді сайрап жатыр. Көктем бізді естіп, құстардың көңілді сайрауымен орманға келген шығар.

Балалар, көктемде алғаш келетін құсты атаңдар.

Құстар неге ұшып келеді?

Қараңдаршы, балалар, біздің Қарғамыз жалықты. Мен Қарғаға сыйлық жасауды ұсынамын. Үстелге отырайық.

Көктем суреттерін салып қарғаны көңілдендірейік.

**Балаларды топқа бөлу.**

**1-топ: Ұшып келген құстарға ұя құрастыру.**


**2-топ: Ұяға құстар жапсыру.**

**3-Топ: Құстарға жем жасау.**

**4-топ: Көктем мезгіліндегі ағаштарға бүршік салу.**

Қарға өте риза болды.

Рақмет міне орманымызға көктемді әкелдіңдер рақмет сендерге балалар.



- Балалар осы суретімізге ат қояйықшы, қандай ат қойғыларың келеді?

**Дид ойын: «Жер, су, ауа»**

«Жер» десе, допты қағып алған бала бір үй жануарын немесе жабайы аңның аты айтады. «Ауа» дегенде бір құс айтылуы тиіс. Ал «Су» дегенде суда жүзетін құстың, көліктің атын айтуы керек.

**Бақылау.**

Даладан ағаш бұтақтарын алып келгенін көрсету. Балаларға мұқият қарауға ұсыныс тастау. Бұтақтарда бүршіктер пайда болғанын және даладағы ағаштардың да бұтақтарында осындай бүршіктер тұрғанын айту. Бұтақтарды ыдысқа салып, оған су құйып күнделікті осы күннен бастап бұтақтарды бақылайтындарын айтады.

**Шығармашылық бұрыш**

**Дид ойын: «Көктем көрнісі»**

**Шарты.** Көктем көрнісін бейнелеу.

Балаларды топқа бөлу.

**1-топ:** Көктем гүлдерін құрастыру.

**2-топ:** Дайын көктемгі ағашқа саусақ арқылы бүршік салу.

**3- топ:** Құстарға ұя жапсыру.

**4-топ:** Ұяға жем мүсіндеу.

Әр топ өз жұмысына сөйлем құрау.

Мыс: Көктемде құстар ұшып келеді, мен оған қамқорлық жасаймын, сол үшін ұя жасадым.

Көктемде ағаштар бүршік жарады, бүршіктен жапырақтар шығады.

**Қорытынды.**

жіберейік.

Біз көктем жіберген сыйлықты ашайық

Қорап ашылмайды.

Қорап ашылу үшін көктем туралы тақпақ айту керек екен.

Қане көктем туралы кім тақпақ айтады.

**Тақпақ.Көктем**

**Жасыл көктем келеді**

**Самал беттен өбеді.**

**Көкте бұлттар көбейсе**

**Мөлдір тамшы төгеді.**

Қорапты ашу.

Ішінен көңілді смайлтер шығару.

Әр балаға мадақтап таратып беру.

**Музыка**

**Жетекшісімен**

	<p>Ал біздің балабақшаға қайтатын кез келді. Экипаждан орын алайық. Біз қозғалтқышты іске қосамыз. Біз ұштық. Міне, біз енді балабақшадамыз. <b>Қортынды.</b> Балалар, қалай ойлайсыңдар, біз Қарғаның көктемді шақыруына көмектестік пе? Балалар. Иә.</p> <p><b>Қазақ тілі</b> <b>Шаттық шеңбер</b> Аспан ашық, көгілдір, Күн шуағын төгіп тұр Қол ұстасқан біздерді Тереземнен көріп тұр.</p> <p><b>Қызығушылықтарын ояту.</b> <b>АҚТ технологиясымен жұмыс. Аудио дыбыс.</b> Үнтаспадан құстардың сайраған дауысы, судың сылдырап аққан дауысы естіледі. -Ненің дауысын естіп тұрсыңдар? -Оны естігенде көз алдарыңа не елестейді? <b>Ой қозғау.</b> <b>Сұрақ – жауап</b> -Көктем мезгілінде қандай табиғат құбылыстары болады? -Көктем мезгілі сендерге ұнай ма? Қызығушылықты ояту. Өлең жолдарын оқып, түсіндіру. <b>Көктем өрнегі</b> <b>Е. Өтетілеу ұлы.</b> Қар еріді, су ақты, Күндер кедлді шуақты. Байтақ дала келбеті Түкті кілем сияқты. <b>Бір қадам әдісі арқылы өлеңді жаттау.</b> <b>П/Ж ойын: «Жақсы мен жаман»</b></p> <p><b>Міндеті:</b> Жақсы қасиет болса қолдарын шапалақтайды, жаман қасиет болса тыныш</p>	<p>Балаларды мадақтау.</p> <p><b>Дене тәрбиесі</b> -сапқа тұрғызу -сәлемдесу <b>1 бөлім.</b> Бір-бірден бағанда жүру. Мұғалім залдың бір жағына баланың бір адымында 8-10 штангаларды қояды. Бір-бірден колоннада жүру, мұғалімнің белгісі бойынша, балалар оң және сол аяқтарымен кезек-кезек штангалардан өтіп жүруге ауысады. Бағандағы соңғы бала штангалардың үстінен өткеннен кейін, шашыраңқы бағытта жүгіру пәрмені беріледі. Жүру және жүгіру жаттығулары кезектесіп өтеді</p> <p><b>2 бөлім. Жалпы дамыту жаттығулары.</b></p> <p>1. б.қ. - аяқтың ені бойынша аяқ тірегі, қол белде. Қолдар бүйірлерге, жоғары, қолдарыңызды бастарыңызға шапалақтаңыз, қолдарыңызды бүйірлеріңізге қойыңыз, бастапқы күйге оралыңыз (5-6 рет).</p> <p>2. б.қ. - аяқтың ені бойынша аяқ тірегі, қолдар дене бойымен. Қолдар бүйірге, отырыңыз және алдарыңызда қолдарыңызды ұрыңыз; көтерілу, қолды екі жаққа, бастапқы қалыпқа оралу (5 рет).</p> <p>3. б.қ. - аяқ иық енінде, қол белде. қолды екі жаққа, алға еңкейіңіз, алдыңызда қолыңызды шапалақтаңыз; түзу, қолдар. жақтарға, бастапқы күйге оралыңыз (5 рет).</p> <p>4. б.қ. - тізе бүгіп, қолдар бастың артында. Оңға (солға) бұрылыңыз, оңға (солға) қолды жағыңызға алыңыз;</p>	
--	--	--	--

	<p>отыру.</p> <p>1) Көшет отырғызу.</p> <p>2) Ағаштарды сындыру.</p> <p>3) Құстарға жем шашу.</p> <p>4) Құстың ұясын бұзу.</p> <p>5) Ағаштарға су құю.</p> <p>6) Гүлдерді жұлу.</p> <p>7) Құстарға ұя жасау.</p> <p>Балаларды мадақтау.</p> <p><b>Музыка</b> <b>Жетекшісімен</b></p>	<p>түзету, бастапқы күйге оралу (6 рет).</p> <p>5. б.қ. - аяқ сәл алыс, қолдар дененің бойымен.</p> <p>Секіру сериялары арасында кішкене кідіріспен кезектесіп, екі бағытта шеңбермен екі аяқпен секіру.</p> <p><b>Тыныс алу жаттығуы</b> <b>« Күн жасаймыз»</b></p> <p><b>Қозғалыстардың негізгі түрлері.</b></p> <p><b>1. Төпе-теңдік</b> - басында қапшықпен жерде жатқан тақтаймен жүру, қолды екі жаққа (2-3 рет).</p> <p><b>2. Кедергілерден екі аяқпен секіру</b>(өзектердің биіктігі 6 см), бір-бірінен 40 см қашықтықта, 5-6 бар. 2-3 рет қайталаңыз.</p> <p><b>3 бөлім. Қимылды ойын: «Тыныш жүгір» ойыны.</b></p> <p>Төмен қозғалғыштық ойыны</p>	
Серуенге дайындық	<b>Киіну:</b> Серуенге шығу, балаларды біртіндеп киіндіру, киімдерінің дұрыс киілуін қадағалау, қатармен жүруге дағдыландыру.		
Серуен	<b>Картотека №8</b> Көктемгі ауа райын бақылау	<b>Картотека №20</b> Ұяларды бақылау.	<b>Картотека №9</b> Құстарды бақылау.
<b>Серуен картотекасынан</b>			
Серуеннен оралу	Тазалық процедурасы. Қолдарын сабынмен жудыру, өз сүлгілеріне сүртінулерін талап ету, ұқыптылыққа, тазалыққа тәрбиелеу Балаларға реттілікпен киімдерін шешуі, өз сөрелеріне киімін жинап таза ұстауды, су болған киімдерін тәрбиешіге көрсетуге үйрету. Гигиеналық шараларын ұйымдастыру. Түскі асқа дайындық.		
Түскі ас	Ұқыпты тамақтану дағдыларын, ас құралдарын қолдану дағдыларын жетілдіру. Тамақтану алдында мұқият жуынуды, тамақтану әдебін сақтап, асты аз-аздан алып, шусыз жеуді үйрету. Тамақтан соң ауыздарын шаюды қадағалау		
Күндізгі ұйқы	Белгілі жүйелікте киімдерін шешуді, киімдерін ұқыпты орындыққа іліп қоюды пысықтау. Өз төсек орындарын дайындап жатуды дағдыландыру, үлгере алмаған достарына жәрдемдесу. Балалардың тыныш ұйықтауына жағымды жағдай жасау		
Біртіндеп ұйқыдан ояту, сауықтыру – шаралары.	<b>№101. Ояну</b> Көзімізді ашайық Бойымызды жазайық Терезеге қарап Күн жылуын алайық.	<b>№15. 1. Ояну</b> Кел балалар тұрайық, Қолымызды жоғары созайық. Еңкейеміз еденге, арқамызды тік ұстап, Бір демалып алайық.	<b>№10 1. Ояну</b> Көзімізді ашайық Бойымызды жазайық Терезеге қарап Күн жылуын алайық.

	<b>Ұйқы ашар жаттығу картотекасынан</b>		
Бесін ас	<i>Қолдарын сабындап жуып, өз сүлгілеріне сұрту, ұқыпты тамақтану дағдыларын, тамақтану әдебін дұрыс сақтай білуге дағдыландыру.</i>		
Балалардың дербес әрекеті (баяу қимылды ойындар, үстелүсті ойындары. Бейнелеу әрекеті, кітаптар қарау және тағы басқа әрекеттер)	<p><b>Дид ойын: «Сипап сезу»</b>  <b>Шарты:</b> Сипап сезу арқылы заттың санын анықтау» (балалардың көздерін байлап, қолдарымен сипау арқылы санын анықтау)</p> <p><b>Дид ойын: «Заттарды салыстыр»</b>  <b>Шарты:</b> Суреттен ұзын-қысқа, көп-аз, биік-аласа, алыс-жақын, үлкен-кішкентай, астында-үстінде, жоғары-төмен ұғымдарын салыстыру</p> <p><b>Суретпен жұмыс</b>  <b>Дид ойын: «Көше бойындағы жолдарды ата»</b>  <b>Шарты:</b> Жіңішке, жалпақ жол туралы түсінік беру.</p>	<p><b>Дид ойын: «Көп, аз»</b>  <b>Шарты:</b> Таратылған қарандаштар, ойыншықтарды, орындықтарды топтастыру</p> <p><b>Дид ойын: «Шарлар ұшып жүр»</b>  Балалар, бізге қуыршақтар шарлар сыйлап жатыр, бірақ та оларда жіптері жоқ, біз оларға «ұзын - қысқа» жіптерін түсіне сай тауып берейік.</p>	<p><b>Вариативтік бөлім</b>  <b>Шебер қолдар «Қамшы өру»</b>  Әр түсті үш жіпті өруді және оның ұштарын бекітіп, таяқшаға байлауды үйрету. Өз қолдарымен бұйым жасауға деген қызығушылықтарын арттыру. Еңбек нәтижесіне жетуге тәрбиелеу.</p>
Балалармен Жеке жұмыс	<p><b>Картотека №2</b>  <b>Дид ойын:</b>  <b>«Орнын тап»</b>  <b>Мақсаты:</b> балалар өз бөлмесіне қажетті мүліктердің аттарын атап, суреттен таба алады  <b>Жеке жұмыс:</b> Инжу</p>	<p><b>Картотека №6</b>  <b>«Не қайда тұрады?»</b>  <b>Мақсаты:</b> Ойын арқылы балалардың тілін, ой-өрісін дамыту  <b>Жеке жұмыс:</b> Шаханмен</p>	<p><b>Картотека №13</b>  <b>Дид ойын: «Не жоқ?»</b>  <b>Мақсаты:</b> балалар жоқ затты тауып атын атап, сипаттама бере алады.  <b>Жеке жұмыс:</b> Исламбекпен</p>
	<b>коммуникативтік дағдыларды дамыту</b>		
Серуенге дайындық	<i>Серуенге шығу туралы балаларға түсіндіру жұмыстары. Киімдерін дұрыс кие білуге үйрету. Аяқ киімнің оң солын түсіндіру. Серуенге шығу. Балалардың киіну реттілігін бақылау, киінгенде түймелерін қадап, аяқ киімінің бауын байлауды, киіміндегі олқылықтарды жөндеуді қадағалау. Киім шкафтарын таза ұстау және жинау</i>		
Серуен	<p><b>Картотека №8</b>  Көктемгі ауа райын бақылау</p>	<p><b>Картотека №20</b>  <b>Ұяларды бақылау.</b></p>	<p><b>Картотека №9</b>  Құстарды бақылау.</p>
	<b>Таңғы серуенді бекіту.</b>		
Балалардың үйге қайтуы	<i>Ата-аналармен балалардың тазалықтары жайлы әңгімелесу.</i>	<i>Ата-анамен балаларының тамақтануы жайында кеңесу беру.</i>	<i>Ата-аналармен балалары туралы әңгімелесу.</i>

**Тәрбиелеу-білім беру процесінің циклограммасы**  
**Білім беру ұйымы: «Балауса» бөбекжай-балабақшасы**

**Ортаңғы «Балапан» тобы.**

**Балалардың жасы: 3 жас**

**Жоспардың құрылу кезеңі :31. 03 – 04.04.2026ж**

**Қаралды:**

**Әдіскер: Сағизбаева Ж.Ж**

Күн тәртібінің үлгісі	Дүйсенбі	Сейсенбі	Сәрсенбі	Бейсенбі	Жұма
Балаларды қабылдау	<i>Балалардың көңіл-күйін бақылау. дене қызуын өлшеп тазалықтарын тексеру. Арнайы журналға тіркеу. Мәдени- гигиеналық шараның орындалуын қадағалау. Медбике, психологпен бірлескен жұмыс.</i>				
Ата-аналармен әңгімелесу, кеңес беру	<i>«Балалардың демалыс күндерін қалай, қайда өткізгендері жайлы» әңгімелесу. Ата-аналараға ертеңгілік жаттығуға балаларды үлгертіп әкелулерін ата-аналарға түсіндіру</i>				
Балалардың дербес әрекеті (баяу қимылды ойындар, үстел үсті ойындары, Бейнелеу әрекеті, кітаптар қарау және тағы басқа әрекеттер	<i><b>Картотека № 18</b> Дид ойын: «Қайсысы қайда тіршілік етеді?» Мақсаты: суреттерден көрген заттарының аттарын атап, олардың қайда өмір сүретінін біледі.</i>	<i><b>Картотека № 21</b> Дид ойын: «Балық аулау» Мақсаты: сұрақтарға жауап бергізе отырып, логикалық қабілетін дамиды.</i>	<i><b>Картотека № 20</b> Дид ойын: «Орнын тап» Мақсаты: балаларға өз бөлмесіне қажетті мүліктердің аттарын айтқып суреттен таба біледі.</i>	<i><b>Картотека № 17</b> Дид ойын: «Жеке атауын ата» Мақсаты: көкіністердің аттарын жеке – жеке атап, түстерін, пішіндерін ажырата біледі.</i>	<i><b>Картотека № 15</b> Дид ойын: «Құстарға көмектесеміз?» Мақсаты: Балалар құстар туралы түсініп, өз ойын айта алады.</i>
	<b>Танымдық және зияткерлік дағдыларды дамыту картотекасынан</b>				
Таңертенгі жаттығу	<i>Сәуір айының 4- аптасына арналған таңғы жаттығу кешені. Жаттығу кешені қосымша тіркелген Мақсаты: Жалпы даму жаттығуларын дұрыс жасай отырып, баланың қимыл-қозғалысын шыңдау</i>				
Таңғыас	<i>Балалардың беті қолын жуып, таңғы асқа отыру. Ас ішу мәдениетімен таныстырып отыру. Қасық, шанышқыны дұрыс пайдалануды үйрету. Асты сөйлемей ішу. Астан соң беті – қолды жуу.</i>				
Ұйымдастырылған іс-әрекетке дайындық	<i>Мына аспан астында Жақсы дос көп табылар Мен де соның бірімін, Сыйлығымды ал!</i>	<i>Ашық менің жүрегім Ылғи күліп жүремін. Бірге ойнап бір жүрер Достарым көп, білемін!</i>	<i>Сиқырлы айнадан Өзімді көрермін. Бақыттан жайнаған. Көзімді көремін.</i>	<i>Шақырамын сендерді Жолдастарым кел бері Толтырайық шаттыққа, Дөгеленген шеңберді.</i>	<i>Бақыт толы шеңберге, Шаттық толы шеңберге, Қол ұстасып келдік біз, Жан достарымыз енді біз.</i>

<p>Білімберууымыны ңкестесібойынша ұйымдастырылған іс-әрекет.</p>	<p><b>Қызығушылықты ояту.</b> <b>Ертегілер еліне саяхат.</b> <b>Аудио дыбыс, ертегілер әні.</b> <b>Сұрақ- жауап.</b> Балалар қандай ән есітіп тұрсындар? Ертегілер еліне саяхатқа барғыларың келе ме? Көзімізді жұмып 1,2,3 деп санасақ ертегі еліне жетеміз. Ертегі елінің орындықтары не деген керемет, оюланған. С. Оспановтың «Гүл туралы аңыз» ертегісін тамашалайық <b>АҚТ технологиясымен.</b> Ерте, ерте ертеде бір ауылда бидай мен гүл өседі. Адамдар гүлдерге тамсанып, бір-біріне сыйлайды. Гүлдің қош исі ауылды алып кетеді. Бір күні хан бәріне жар салады. Тек қана бидай өсіріңдер, гүлдің бәрін құртыңдар деп әмір береді. <b>Сұрақтар ілмегі</b> -Хан қандай әмір берді? -Тек не өссін деді? -Неліктен бидайды таңдады? Адамдар гүлдердің бәрін таптап, жұла бастайды. Осы кезде бір бала бір гүлді үйіне апарып тығып өсіреді. Оны ешкімге көрсетпейді. Ал ауыл болса көңілсіз, жұпар гүлдің исінде жоқ, өзі де жоқ. Сұрақ-жауап Неге ауыл көңілсіз болды? Неліктен?</p>	<p><b>Қызығушылықты ояту.</b> <b>Ғажайып сәт. Хат келу.</b> «Сәлеметсіңдер ме балалар! Мен ертекіі Ерден атаймын, мен сендерге мына сары чемоданды жібердім. Оны ашып қараңдар. Онда қандай ертегі бар екенін көресіңдер. <b>Ертекіі Ерден атайдан.</b> <b>Чемодан ашылады.</b> Ой, бұл не? (Олар заттарды шығарып, қарап шығады). -Бұл халат, ақ түсті. Бұл қалпақ, ол да ақ. - Ақ халат пен қалпақ киген кім? (дәрігер). - Мынау не қол сәмке, бұл қол сәмке кімге керек? (дәрігерге). Онда не жатыр? (медициналық құрал) Балалар, қалай ойлайсыңдар, бұл заттардың барлығы қай ертегіден алынған? <b>(Доктор Айболит).</b> Балалар, айтыңдаршы, бұл ертегіде не болды? Жануарлар ауырып қалды, доктор Айболит оларды емдей бастады, содан кейін Африкаға барып, балаларды да емдеді. <b>Тосын сәт.</b> <b>Есік қағылады.</b> Бұл кім екен? Балалар бізге қонаққа дәрігер Айболит келді. <b>Дәрігер Айболит:</b> Сәлеметсіздер ма балалар. Мен сендерге қонаққа келдім, мен аңдарды емдеп, енді</p>	<p><b>Қызығушылықты ояту.</b> Бүгін таңертең біздің топтың есігінде мен әдемі себет таптым, бірақ онда не бар екенін сендермен бірге көруді шештім. <b>Себетті ашу. Бұл не кітап? (ертегілер кітабы)</b> Балалар, сендер ертегілерді жақсы көресіңдер ме? Тәрбиеші: Ертегілер сиқырлы елде – орманның артында, егістіктің артында, биік таулардың артында тұрады. <b>Ой қозғау.</b> Тәрбиеші: -Олай болса қандай ертегі білетіндеріңді тексерейік. Себетте ертегілердің сюжетті суреттері бар. Педагог ертегідегі жолдарды айтады. <b>1. «Ата ... отырғызды.</b> Ол үлкен және биік болып өсті ... » (« Шалғам ») <b>2. Түлкі мені қараңғы ормандар арқылы апарды.</b> Терезеден қара, мен саған бұршақ беремін (мысық, әтеш және түлкі) <b>3. «... Кенет оны түлкі кездестірді»</b> Сәлем, досым! Сіз қандай әдемісіз »Ол бірден оған ән айтады ... » (Бауырсақ) <b>4. «Олар өмір сүрді - ата мен әже болды, олардың ...</b> Ол жай емес, алтын жұмыртқа тапты...» (Алтын жұмыртқы)</p>	<p><b>Қызығушылықты ояту.</b> Сендер ертегіге қонаққа барғыларың келе ме? Б: Иә. Немен барамыз Б: Ұшақ кілемі, Мыстанның сыпырғышы, сиқырлы кілемше. Тамаша! Ал енді кілем төселген ұшақпен ұшайық. Мұнда бізде кілем бар. Біз отырамыз, көзімізді жұмып, сиқырлы сөздерді айтамыз: <b>«Бір, екі, үш! Кілем, кілем бізді алып кетіңіз, сиқырлы ел ертегілер мен ғажайыптарға толы жерге апарыңыз!</b> <b>Тосын сәт</b> Сиқырлы музыка естіледі. Міне, біз ертегілер еліне келдік. Қараңдаршы, міне, балалары бар ешкі үйі? Ешкі балаларына шөп жинауға кетіп қалған болуы керек. Балалар, ешкі туралы не айта аламыз, ол қандай? <b>Балалар: қамқор, мейірімді, үнемді, еңбекқор.</b> <b>Ой қозғау. АҚТ технологиясымен жұмыс.</b> Жеті лақ ертегісін түсіндіру. -Ешкінің төлін не дейміз? -Ол лақтарына не деп ескертті? -Ешкі үйіне келгенде</p>	<p><b>Доптың көмегімен балалардан көңіл-күйлерін сұрау</b> <b>Тосын сәт.</b> Айгерім қуыршақ келеді. Балалардан көмек сұрайды. Суреттегі қандай ертегі екенін білмей жатыр екен. Көмектесеміз бе? <b>«Суретпен жұмыс»</b> Бұл қандай ертегі? Ертегіні суреттеріне қарап айтып беру? Балалардың жауаптары. <b>Миға шабул</b> <b>Дид ойын: «Кім тапқыр?»</b> <b>жұмбақ жасыру.</b> Өзі бір қу, Жүрген жері айғай-шу. <b>Тақтамен жұмыс.</b> Тақтаға түлкі мен түлкішектер бейнеленген сурет ілу. - Мына суретке қараңдаршы, мұнда не бейнеленген? -Түлкінің баласын қалай атайды? -Түлкі қандай? -Біз түлкі туралы көп ертегі оқығанбыз. Естеріңе түсіріңдерші, қандай ертегілерді білесіңдер? Балалардың жауаптары. -Өте жақсы. Олай болса мен сендерге бүгін түлкі туралы тағы бір ертегіні айтып беремін.</p>
---	--	---	--	--	--

<p>Бір күні хан қатты ауырады. Көптеген дәрігерлер оны емдей алмайды. Бір күні алыс жерден бір емші келеді, ол ханға тек қана бал қосылған дәрі жеу керек, сол кезде ғана тәуір боласың диді.</p> <p><b>Ой қозғау.</b> -Балды неден аламыз? -Ара балды қайдан жинайды? Балды не үшін ідеді? Бұр күні гүлін таптампаған, тығып сақтаған бала ханға бал әкеп береді. Хан қатты қуанып, балаға рақметін айтып, барлық дала, барлық қала гүл өсірсін деп бұйырады. Содан бері гүл даланың да, қаланың да көркі болыпты.</p> <p><b>Гүлім, гүлім, гүлім, - дейді, Гүл десе ел күлімдейді. Сансыз гүлден шырын жинап, Бал аралар гүілдейді. Гүлді әрқашан ел іздейді – деп жырға қосыпты.</b></p> <p><b>Сұрақ:</b> Хан ауруынан қалай жазылды? Ол балды қайдан тапты? Хан неліктен гүл өсіруге рұқсат берді?</p> <p><b>Дид ойын: «Гүлге араларды қондыр»</b> <b>Балаларды ара және гүл тобына бөлу.</b> Гүл тобы ермексаздан гүл мүсіндеу. Ара тобы арларды қию, қиылған араны гүлге</p>	<p>сендердің денсаулықтарыңды тексеруге келдім.</p> <p><b>Дид ойын: «Дәрігер заттарын ата»</b> <b>Шарты:</b> Дәрігер заттарын атап айту</p> <p>Қазір мен сендердің күлімдеген көздеріңді, қызғылт түсті беттеріңді және әдемі күлкілеріңді, тістеріңді қарағым келіп тұр. Балалар қуана қарсы алады. Дәрігер Айболит балаларға жақындап, олардың бастарын сипалап, денсаулықтарын сұрайды. Айболит енді сендерден көмек сұрағым келіп тұр. орманда бір маймыл бүкіл заттарды араластырып жіберіпті, соны өз орнына қоюға көмектесіңдер.</p> <p><b>Дид ойын: «Өз орнына сал»</b> <b>Шарты:</b> Заттарды өз жұбына қою.</p> <p>Мыс: Балға –балта, ручка-дәптер, шприц-дәрі т.б</p> <p>Айболит: Балалар: Аңдарға күнде нүктелі жаттығу жасаймыз, ал сіздер жасайсыздар ма? Әрине дәрігер біз күнде нүктелі жаттығулар жасаймыз.</p> <p><b>1. Мұрын саусақ ұшымен айналдырайық;</b> <b>2. Қасымызды бармақпен айналдырайық;</b> <b>3. Құлағымызды саусақ ұшымен айналдырайық;</b> <b>4. Маңдайымызды саусақ ұшымен айналдырайық.</b></p> <p><b>Дәрігер Айболит:</b> жарайсыңдар балалар,</p>	<p><b>5. «... Аю төбеде отырып, оны басып қалды, Барлық жануарлар одан әрең секірді ... »(Үйшік)</b> Сендер ертегілерді жақсы біледі екенсіңдер. - Балалар, қараңдаршы, себетте тағы қандай ертегі тығылып жатыр? Ол үшін жұмбақты табуымыз керек.</p> <p><b>Миға шабуыл.</b> Өзі қу, жүрген жері уда шу.</p> <p><b>Түлкі.</b> Қоржыннан жұмсақ ойыншық - түлкіні шығарады. Жарайсыңдар балалар. Түлкі бізге ертегіден жүгіріп келді. Ал түлкіні қандай ертегіде кездестірдік? (Бауырса, үйшік, мысық, әтеш және түлкі.)</p> <p>Иә, расында да, бұл ертегілерде біз түлкіні кездестіреміз, бірақ біздің қонағымыз ертегіден жүгіріп келіп, қоянды ренжітіп, үйден қуып жіберді. Балалар, сендер бұл ертегінің атын білесіңдер ме? Сендер оны тыңдағыларың келе ме? «Түлкі мен қоян» АҚТ технологиясымен жұмыс. ертегіні көрсету.</p> <p>Ертегі оқу. Оқыған кезде - ертегінің сюжеті бойынша иллюстрацияларды көрсету.</p> <p><b>Сергіту сәті. Музыкамен.</b> Ертегі әңгіме.</p>	<p>лақтары анасының келгенін қайдан біледі? -Қасқыр үйге қалай кірді?</p> <p><b>Сөздік:</b> Төлі, маңырайды, лақ, жіңішке, аңдиды., қарақтарым, шырақтарым, пеш, ну орман.</p> <p><b>Ғажайып сәт.</b> <b>Ән естіледі - ешкі жылайды.</b> Балалар, не болды? Ешкі неге жылайды? Ешкі мен лақтарға қалай көмектесеміз? Балалардың жорамалдары. Біз қасқырды табуымыз керек. Қараңдаршы, қасқырдың қандай зұлым, айлакер, ол балаларды алдады, ол балалардың іздейтінін біліп, бәрін шатастырып алуды шешті.</p> <p><b>Міне, бірінші кедергі.</b> Біз тапсырмаларды қалай орындаймыз? Біз батыл, ептіміз, балаларды табамыз, зұлым қасқырдан құтқарамыз!</p> <p><b>Балалар, сендер ешкі не жейтінін білесіңдер ме? Дид ойын: «Артығын тап»</b> <b>Шарты:</b> Жеуге жарамсыз затты сызып тастау және себебін түсіндіру?</p> <p><b>Жарайсыңдар балалар! Біз бұл тапсырманы орындадық.</b></p> <p><b>Міне, екінші кедергі.</b> <b>Қауіпсіздік үшін</b></p>	<p><b>«Түлкі мен ешкі» ертегі.</b> Айтып беру.</p> <p><b>Ой қозғау.</b> Мазмұны бойынша сұрақтар қою: Ертегіде қандай кейіпкерлер бар? Түлкі қайда түсіп кетеді? Ол құдықтан қалай шығып кетеді? -Ал, ешкі қандай? Ешкі кімнің сөзіне алданып қалады? - Не себептен? -Құдық қандай екен? Түлкінің жасағаны дұрыспа?Неге? Балалардың жауаптары</p> <p><b>Дид ойын. «Ертегі құрастыр» (пазл)</b> <b>Сергіту сәті:</b> Бала, бала, балақай, Қол соғайық, алақай! Бір, екі, үш деп айтайық, Саусақтарды тартайық. Жалқау бала болмайық, Қолды қысып, ойнайық.</p> <p><b>Сахналау</b> Балаларды рөлдерге бөлу. Автордың сөзін тәрбиеші айтып тұрады. Балалар қызығушылықпен ойнайды.</p> <p><b>Дид ойын: «Өз мекенін тап»</b> <b>Шарты:</b> Ешкіні үйге, түлкіні орманға жапсыру.</p> <p><b>Қорытынды.</b> Айгерім қуыршақ кқп ертегілермен танысқанына қуанып рахмет айтып қоштасады.</p>
---	--	---	--	---

	<p>жапсыру.</p> <p><b>Дид ойын: «Бал салынған банкі»</b></p> <p><b>Шарты:</b> Трафареттің көмегімен банкіні салу, губкамен ішіне балды бояу.</p> <p><b>Дид ойын: «Гүлді алқап»</b></p> <p><b>Шарты:</b> Гүлді алқап құрастыру</p> <p>Балаларды мадақтау.</p> <p><b>Қазақ тілі</b></p> <p><b>Амандасу:</b></p> <p>Шеңбер болып тұрайық Алақанды ашайық Күннің нұрын шашайық Таза ауаны жұтайық Жүрекке жылу сыйлайық Жиналған жылы шуақты Бір-бірімізге шашайық</p> <p><b>Қызығушылықтарын ояту</b></p> <p><b>Жұмбақ жасыру</b></p> <p>Қолы жоқ, аяғы жоқ-қозғалады, ауызы жоқ тыныс алады, қоректенеді, бұл не болды? Сұрақ- жауап жұмбақтың шешуіне байланысты.</p> <p><b>Ой қозғау:</b></p> <p>Балалар өсімдіктер қайда өседі? Өсімдіктердің адам өміріндегі маңызы қандай? Өсімдік өсу үшін не керек? Өсімдіктер өсу үшін не істеуіміз керек?</p> <p><b>Ой дамыту:</b> Суретпен жұмыс</p> <p><b>Топтарға бөлінеміз:</b></p> <p><b>1-Топ: Бөлме гүлі</b> ( бөлме гүлдерін сүртіп, оларға күтім жасайды).</p>	<p>сендер жаттығуды жақсы біледі екенсіңдер, мен сендерге ризамын сол үшін сендерге тазалық сақтайтын құралдарды беремін, мен енді кетейін аңдар мені күтіп жатыр, ал сендерге айтарым, өздеріңді таза ұстаңдар, ауырмайық, әрдайым көтеріңкі көңіл күйде болыңдар, жақсы сау болыңыздар.</p> <p><b>Қортынды</b></p> <p>Сұрақ- жауап Балаларды мадақтау.</p> <p><b>Дене тәрбиесі</b></p> <p>-сапқа тұрғызу -сәлемдесу</p> <p><b>1 бөлім.</b> Бір-бірден бағанда жүру. Мұғалім залдың бір жағына баланың бір адымында 8-10 штангаларды қояды. Бір-бірден колоннада жүру, мұғалімнің белгісі бойынша, балалар оң және сол аяқтарымен кезек-кезек штангалардан өтіп жүруге ауысады. Бағандағы соңғы бала штангалардың үстінен өткеннен кейін, шашыраңқы бағытта жүгіру пәрмені беріледі. Жүру және жүгіру жаттығулары кезектесіп өтеді</p> <p><b>2 бөлім. Жалпы дамыту жаттығулары.</b></p> <p>1. б.қ. - аяқтың ені бойынша аяқ тірегі, қол белде. Қолдар бүйірлерге, жоғары, қолдарыңызды бастарыңызға</p>	<p><b>Тәрбиеші:</b> Балалар, біз танысқан ертегі қалай аталады? Сізге ертегі ұнады ма? Ертегі қалай басталады?</p> <p>- Ал біздің ертегідегі қоян қандай болды? Оған не болды?</p> <p>- Түлкі оны үйінен қуып жіберді (мұңайды, жылады)</p> <p>- Қоянды қуып шыққанда түлкі жақсы болды ма, жаман болды ма?</p> <p>- Жаман (ол зұлым, мүлде мейірімді емес)</p> <p>- Ал қоянға не көмектесті?</p> <p>- Әтеш (</p> <p>-Ол қоянды құтқарды ма?</p> <p>- Иә, әтеш мейірімділік жасады, ол мейірімді</p> <p>- Ал оған тағы не көмектесуге тырысты, бірақ көмектесе алмады?</p> <p>- Қасқыр, аю, крокадиль - олар күшті, бірақ қорқақ;</p> <p>- Ал әтеш неліктен Түлкіні қуып жіберді, өйткені ол аюдан немесе өгізден әлдеқайда кішкентай және әлсіз?</p> <p>- Демек, әрқашан үлкен және күштілер көмекке келе алмайды. Тек сондай-ақ батыл болу керек.</p> <p>Ал енді ертегіде түлкі мен қоян қандай болғанын көрсетейік.</p> <p>- Әтеш оны қоянның үйінен қуып шыққанда Түлкі қандай болды (Қорықты)</p> <p>- Қоян үйіне қайтып келгенде қандай болды. (Көңілді, қуанышты)</p>	<p><b>Дид ойын: «Иә – жоқ»</b></p> <p><b>Шарты:</b>Педагог қауіпсіз тәртіп ережелерін атайды және допты балаға лақтырады, ол иә немесе жоқ деп жауап береді.</p> <p><b>Сұрақ – жауап</b></p> <p>Ешкілер қасқырдың есігін аша алар ма еді?</p> <p>Сіз бейтаныс адамдарға есікті аша аласыз ба?</p> <p>Ата-ананың рұқсатынсыз серуендеуге бола ма?</p> <p>Сіз ата-анаңызбен бірге жүре аласыз ба?</p> <p>Ал егер пошташы есікті қағып кетсе, сіз оған есікті аша аласыз ба?</p> <p>Бейтаныс адамдардан кәмпит алуға бола ма?</p> <p>Жарайсыңдар балалар, сендер бұл қиын тапсырманы орындадыңдар.</p> <p><b>Балалар қараңдаршы, міне ешкілер! Қасқыр біздің жақын екенімізді көріп, орнына қасқыр маскасын қалдырды.</b></p> <p>Балалар құтқарылды Біз батыл, епті балаларды таптық, олар зұлым қасқырдан аман қалды.</p> <p><b>Ой дамыту.</b></p> <p>Балалар, қараңдаршы, ешкілер бірдей ме, жоқ па? Және олардың бір-бірінен айырмашылығы неде?</p> <p>Балалар ешкілердің айырмашылығын атайды.</p> <p>Педагог балаларды олардың бойлары бірдей емес деген</p>	<p>Сұрақтар ілегі арқылы қорытындылау Балаларды мадақтау.</p>
--	--	--	--	--	---

<p><b>2-Топ: Дала гүлі.</b> (Гүлдерді отырғызады.)  <b>3-Топ: Бақша гүлі.</b>  <b>Дид ойын:</b> «Не қайда өседі?» Әр өсімдікті өз үйіне орналастыр  <b>Сергіту сәті:</b>  Орнымыздан тұрайық,  Гүлдерге су құйайық  Орнымыздан жылжиық,  Басқа гүлге құйайық  <b>Миға шабул</b>  Не? Өсімдік Қандай? әдемі, түрлі-түсті  Не істейді? Өседі, қоректенеді, көбейеді.  <b>Сұрақ-жауап.</b> Бас бармақ әдісі бойынша қорытындылау.  Жақсылықты қолдаймыз,  Табиғатты қорғаймыз  Тал егеміз бақтарға  Айналасын қоршаймыз</p> <p><b>Музыка</b>  <b>( жетекшісімен)</b>  <b>Күй күмбірі</b></p>	<p>шапалақтаңыз, қолдарыңызды бүйірлеріңізге қойыңыз, бастапқы күйге оралыңыз (5-6 рет).  2. б.қ. - аяқтың ені бойынша аяқ тірегі, қолдар дене бойымен. Қолдар бүйірге, отырыңыз және алдарыңызда қолдарыңызды ұрыңыз; көтерілу, қолды екі жаққа, бастапқы қалыпқа оралу (5 рет).  3. б.қ. - аяқ иық енінде, қол белде. қолды екі жаққа, алға еңкейіңіз, алдыңызда қолыңызды шапалақтаңыз; түзу, қолдар. жақтарға, бастапқы күйге оралыңыз (5 рет).  4. б.қ. - тізе бүгіп, қолдар бастың артында. Оңға (солға) бұрылыңыз, оңға (солға) қолды жағыңызға алыңыз; түзету, бастапқы күйге оралу (6 рет).  5. б.қ. - аяқ сәл алшақ, қолдар дененің бойымен. Секіру сериялары арасында кішкене кідіріспен кезектесіп, екі бағытта шеңбермен екі аяқпен секіру.  <b>Тыныс алу жаттығулары:</b> Тік тұрып, аяқты бір - бірінен алшақ ұстайды, оң қолды</p>	<p>Қоянның қарны аш болып қалған, оған сәбіз бен қырыққабат жасап берейік.  <b>Дид ойын: «Қоянды тамақтандырамыз»</b>  <b>Шарты:</b> топ сәбіз мүсіндеу, 1 топ қырыққабат жапсыру. Ендеше Түлкіге көмектесіп оғанда үй жасап берейік.  <b>Дид ойын: «Түлкінің үйі»</b>  <b>Шарты:</b> Геометриялық пішіндерден үй құрастыру.  <b>Қорытынды бөлім</b>  - Балалар, міне біз «Түлкі мен қоян» ертегісімен таныстық және ол бізге нені үйретеді? (Әділеттілікті, жақсылық.)  <b>Дене тәрбиесі</b>  -сапқа тұрғызу  -сәлемдесу  <b>1 бөлім.</b> Бір-бірден бағанда жүру. Мұғалім залдың бір жағына баланың бір адымында 8-10 штангаларды қояды. Бір-бірден колоннада жүру, мұғалімнің белгісі бойынша, балалар оң және сол аяқтарымен кезек-кезек штангалардан өтіп жүруге ауысады. Бағандағы соңғы бала штангалардың үстінен өткеннен кейін, шашыраңқы бағытта жүгіру пәрмені беріледі. Жүру және жүгіру жаттығулары кезектесіп өтеді  <b>2 бөлім. Жалпы дамыту жаттығулары.</b>  1. б.қ. - аяқтың ені бойынша аяқ тірегі, қол белде. Қолдар бүйірлерге,</p>	<p>қорытындыға әкеледі.  <b>Дид ойын: «Ешкімен лақтар»</b>  Балалар ең үлкеннен кішіге дейін бойымен құрастырады. Ешкі шығып, балаларға рахметін айтады.  <b>Дид ойын: «Лақтарды үйге кіргіземіз»</b>  <b>Шарты:</b> Ешкінің үйіне лақтарды жапсыру.  <b>Дид ойын: «Лақтарды тамақтандырамыз»</b>  <b>Шарты:</b> Жасыл шөпті бояу.  <b>Қортынды:</b>  Міне, балаларды құтқардық, Балабақшаға қайтатын кез келді. Біз сиқырлы сөздерді айтамыз. Біздің ертегіге саяхатымыз ұнады ма?  <b>Дене тәрбиесі</b>  -сапқа тұрғызу  -сәлемдесу  <b>1 бөлім.</b> Бағандарда жүру кезекпен, залды айналып өтіп, тәрбиешінің белгісі бойынша, жүргізуші колоннада соңғы болып тұрған балаға қарай жүреді де, көтеріліп, шеңберді жауып, қолдарын алады. Қол ұстасып шеңберлермен жүру.  Тоқтаңыз, басқа бағытқа бұрылыңыз және жүре беріңіз. Жүру және жүгіру.  <b>2 бөлім. Таяқшалармен</b></p>	
---	--	--	--	--

		<p>жоғары көтеріп, сол қолды төмен түсіреді, қолды кезекпен - кезек алмастырады, еркін дем алады .</p> <p><b>Бастапқы қалыпқа келу.</b></p> <p><b>Қозғалыстардың негізгі түрлері.</b></p> <p><b>1 баланс-</b> басына құм салынған қапшықты қойып гимнастикалық орындықта бүйірмен жүру (2-3 рет);</p> <p><b>2. Екі аяқпен секіру</b> бір-бірінен 0,5 м қашықтықта еденде жатқан 5-6 шнурлар арқылы; 2-3 рет қайталаңыз.</p> <p><b>3 бөлім. Қимылды ойын.</b> «Өз орныңды тап»</p>	<p>жоғары, қолдарыңызды бастарыңызға шапалақтаңыз, қолдарыңызды бүйірлеріңізге қойыңыз, бастапқы күйге оралыңыз (5-6 рет).</p> <p>2. б.қ. - аяқтың ені бойынша аяқ тірегі, қолдар дене бойымен.</p> <p>Қолдар бүйірге, отырыңыз және алдарыңызда қолдарыңызды ұрыңыз; көтерілу, қолды екі жаққа, бастапқы қалыпқа оралу (5 рет).</p> <p>3. б.қ. - аяқ иық енінде, қол белде. қолды екі жаққа, алға еңкейіңіз, алдыңызда қолыңызды шапалақтаңыз; түзу, қолдар. жақтарға, бастапқы күйге оралыңыз (5 рет).</p> <p>4. б.қ. - тізе бүгіп, қолдар бастың артында. Оңға (солға) бұрылыңыз, оңға (солға) қолды жағыңызға алыңыз; түзету, бастапқы күйге оралу (6 рет).</p> <p>5. б.қ. - аяқ сәл алшақ, қолдар дененің бойымен. Секіру сериялары арасында кішкене кідіріспен кезектесіп, екі бағытта шеңбермен екі аяқпен секіру.</p> <p><b>Тыныс алу</b></p>	<p><b>жалпы дамыту жаттығулары.</b></p> <p>1. б.қ. - аяқтың ені бойынша аяқ тірегі, оң қолында таяқша. қолыңызды көтеріңіз, таяқшаны сол қолыңызға ауыстырыңыз; қолыңызды төмен түсіріңіз (5-6 рет).</p> <p>2. б.қ. - аяқтың иық ені бойынша тұруы, оң қолымен көрсетіңіз. Алға қарай иіліңіз, итырды еденге қойыңыз</p> <p>3. б.қ. - тізе бүгіп, оң қолына түйреу. Оңға (солға) бұрылыңыз, сол аяқтың өкшелеріне тигізіңіз, түзетіңіз, бастапқы күйге оралыңыз. Таяқшаны сол қолыңызға қарай жылжытыңыз. Сол жаққа бірдей (әр бағытта 3 рет).</p> <p>4. б.қ - аяқтың енінде, тіреу оң қолында. Отырыңыз, таяқшаны алға шығарыңыз және оны екі қолыңызбен ұстаңыз. Көтеріңіз, бастапқы күйге оралыңыз (4-6 рет).</p> <p><b>Қозғалыстардың негізгі түрлері.</b></p> <p><b>1. Орыннан ұзындыққа секіру (5-6 рет).</b></p> <p><b>2. Доптарды нысанаға</b></p>	
--	--	---	---	--	--

			<p><b>жаттығулары:</b> Тік тұрып, аяқты бір - бірінен алыс ұстайды, оң қолды жоғары көтеріп, сол қолды төмен түсіреді, қолды кезекпен - кезек алмастырады, еркін дем алады .</p> <p><b>Бастапқы қалыпқа келу.</b></p> <p><b>Қозғалыстардың негізгі түрлері.</b></p> <p><b>1 баланс-</b> басына құм салынған қапшықты қойып гимнастикалық орындықта бүйірмен жүру (2-3 рет);</p> <p><b>2. Екі аяқпен секіру</b> бір-бірінен 0,5 м қашықтықта еденде жатқан 5-6 шнурлар арқылы; 2-3 рет қайталаңыз.</p> <p><b>3 бөлім. Қимылды ойын. «Өз орныңды тап»</b></p>	<p><b>лақтыру (3-4 рет).</b> Мұғалім бірнеше себет салады немесе үлкен диаметрлі құрсау қояды, әр баланы 2-3 допты алуға, белгіленген жерге және иықтан бір жолмен «Ыдысқа!» Деген белгі бойынша баруға шақырады. - доптарды нысанаға лақтыру. Содан кейін балалар барып доптарды алады. Жаттығу қайталанады.</p> <p><b>3 бөлім. Ашық аспан астындағы «Үкі» ойыны...</b> Жүргізуші таңдалады - «үкі», қалған балалар көбелектерді, құстарды және т.б. бейнелейді. Педагог сигнал бойынша: «Күн!» - балалар залды айнала жүгіреді, «Түн!» деген бұйрыққа. - мұздатып, олардың тобы тапқан жерде тоқтаңыз. «Үкі» ұясынан шығып, көшіп баратындарды өзіне алады. Ойын қайталанады. Басқа жүргізушіні таңдағанда, ең бастысы, ол жеңілген адам емес. Бағанда бірінен соң бірі, саусақтарымен жүру, қалыпты қадамға көшу.</p>	
--	--	--	---	--	--

Серуенгедайындық	<b>Киіну:</b> Серуенге шығу, балаларды біртіндеп киіндіру, киімдерінің дұрыс киілуін қадағалау, қатармен жүруге дағдыландыру.				
Серуен	<b>Серуен № 7</b> Ауа райына бақылау жасау	<b>Серуен № 9</b> Күннің көзін бақылау.	<b>Серуен № 11</b> Құстарды бақылау.	<b>Серуен № 4</b> Жәндіктердің алғашқы жандануын бақылау	<b>Серуен № 17</b> Ауа райын бақылау.
<b>Көктем серуен картотекасынан</b>					
Серуенненоралу	Тазалық процедурасы. Қолдарын сабынмен жудыру, өз сүлгілеріне сүртінуді талап ету, ұқыптылыққа, тазалыққа тәрбиелеу Балаларға реттілікпен киімдерін шешуі, өз сөрелеріне киімін жинап таза ұстауды, су болған киімдерін тәрбиешіге көрсетуге үйрету. Гигиеналық шараларын ұйымдастыру. Түскі асқа дайындық.				
Түскі ас	Ұқыпты тамақтану дағдыларын, ас құралдарын қолдану дағдыларын жетілдіру. Тамақтану алдында мұқият жуынуды, тамақтану әдебін сақтап, асты аз-аздан алып, шусыз жевуді үйрету. Тамақтан соң ауыздарын шаюды қадағалау				
Күндізгі ұйқы	Белгілі жүйелікте киімдерін шешуді, киімдерін ұқыпты орындыққа іліп қоюды пысықтау. Өз төсек орындарын дайындап жатуды дағдыландыру, үлгере алмаған достарына жәрдемдесу. Балалардың тыныш ұйықтауына жағымды жағдай жасау				
Біртіндеп ұйқыдан ояту, сауықтыру – шаралары.	<b>№4</b> Майтабанның алдын алу. Тырысамыз, тырысамыз Денсаулықты нығайтамыз Аяқ, қол мықты болып Май табаннан арыламыз. Арнай жолдармен жүру, дымқыл жолмен жүру.	<b>№ 5</b> Арқанын қалтын сақтауға арналған жаттығулар. Ояту Оянайық балалар Маған тезірек қарандар Шапалақ ұрайық Орнымыздан тұрайық.	<b>№ 6</b> Төсекте жатып жасайтын жаттығулар Тыныс алу жаттығулары Ұзын құлақ сұр қоян Ести қалып сыбырды Өсіп тұрған сәбізді Жұлып алып иіскеді.	<b>№7</b> Майтабанның алдын алу. Ояту Көзімізді ашайық Бойымызды жазайық Терезеге қарап Күн жылуын алайық.	<b>№10</b> Төсекте жатып жасайтын жаттығулар Мысықтар Ұйқыдан біз тұрамыз Көзімізді ашамыз Жан-жағмызға қарап Достарымызға күлеміз.
<b>Ұйқы ашар жаттығу картотекасынан</b>					
Бесінас	Қолдарын сабындап жуып, өз сүлгілеріне сүрту, ұқыпты тамақтану дағдыларын, тамақтану әдебін дұрыс сақтай білуге дағдыландыру.				
Балалардың дербес әрекеті (баяу қимылды ойындар, үстелүсті ойындары. Бейнелеу әрекеті, кітаптар қарау және тағы басқа әрекеттер)	«Адамға қолшатыр не үшін керек» Саусақтардың ұсақ моторикасын дамыту, визуалды-моторлы үйлестіру. Қолшатырды безендіру <b>Палитра әдісі-саусақпен</b> Ойнайық, ойнайық та ойлайық! Қатардан артта қалып қоймайық, Белсенді болайық ортада, Уақытты тектен - тек жоймайық! <b>Қимыл-қозғалыс ойыны:</b>	<b>Дид ойын: «Көп және біреу»</b> Ойынның мақсаты: көп және біреу қатынас-тарын білуге үйрету; заттардың тең, тең емес топтарын салыстыру. <b>Тәжірибе: «Кішкентай ғалымдар»</b> Үлкендеу табақшаға су құйып, оғандоптарды салу арқылы доптардың жеңілегенін балаларға көрсетіп, түсіндіру. <b>Сұрақ-жауап:</b> Балалар доп жеңілме ауырма, жәнәсуга батама, батпай ма? Осыны біліп көру үшін	<b>Дәстүрден тыс сурет салу Тосын сәт.</b> «Торғайға көмек» Торғай ұшып келеді. Балалардан көмек сұрайды. Досым жоқ. Маған дос торғайлар керек дейді. Көмектесеміз бе? <b>Торғайға көмек</b> Жұмыс жасаудың әдіс-тәсілдерін көрсету, түсіндіру. Трафаретпен жұмыс жасауды түсіндіру. Балалардың өз бетінше жұмысы. Бақылау.	<b>Ой дамыту.</b> <b>Ертегіні сахналау.</b> <b>Дид ойын: «Әртістер»</b> <b>Шарты.</b> Берілген ролдерді сомдау. -Балаларды ролдерге бөлу. - Бет перделер кигізу. -Сөйлеу мәнерлерін қадағалау. -Қимыл -қозғалыстарын дұрыс жасай білуді түсіндіру. <b>3. Миға шабуыл</b> <b>Дид ойын: «Атын ата»</b> <b>Шарты:</b> ертегіде кездескен кейіпкерлердің	«Ненің баласы?» <b>Мақсаты:</b> Балалардың «үлкен», «кіші» ұғымдары туралы түсініктерін бекіту; үй жануарлары туралы білімдерін кеңейту. <b>Шығармашылық.</b> <b>Дид ойын: «Төлдерге қора жасаймыз»</b> <b>Шарты:</b> Ермексиздан созу тәсілі арқылы қора жасау

	<p><b>«Поезд»</b>  <b>Мақсаты:</b>  Поездің жолаушылар және жүк көлігіекенін түсінеді  Станцияларға уақытымен тоқтап жолаушыларды түсіруге, бірігіп ойнауға дағдыланады.</p>	<p>қазір біз сендермен тәжірибе жасаймыз: допты суға салайық. Қане, қараңдаршы допсуға батама, жоқ па? Батпайдыекен. Қалай ойлайсыңдар неге, батпайды?  Балалар қараңдаршы доп су бетінде жеңіл ме әлде ауырма?  Балалар: Жеңіл  <b>Қортынды:</b> Доп су бетінде жеңіл тболады. Ішіне ауа толтырылған. Сондықтан ол ұрсаң секіреді, тепсеңқ ашады.</p>		<p>аттарын атау. Жағымды, жағымсыз кейіпкерлерді ажырата білу.  -Неге олай ойлайсың</p>	
Балалармен Жеке жұмыс	<p><b>Дид ойын: «Орнын тап»</b>  <b>Мақсаты:</b> балалар өз бөлмесіне қажетті мүліктердің аттарын айтап, суреттен таба біледі.</p>	<p><b>Дид ойын: «Балабақша»</b>  <b>Мақсаты:</b> балабақша қызыметкерлерін және оларға қажетті құралдарды дұрыс атап, ажырата біледі</p>	<p><b>Дид ойын:</b>  <b>«Не қайда тұрады?»</b>  <b>Мақсаты:</b> Ойын арқылы балалар заттың орналасу ретін біледі.</p>	<p><b>Дид ойын:</b>  <b>Танып ал да, атын ата</b>  <b>Мақсаты:</b> заттың түр-түсін, пішінін, атын атай алады.</p>	<p><b>Дид ойын:</b>  <b>«Әдемі гүл»</b>  Ойынның мақсаты: түрлі түсті бояудағы түстерді сәйкестендіре алады.</p>
Серуенге дайындық	<p>Серуенге шығу туралы балаларға түсіндіру жұмыстары. Киімдерін дұрыс кие білуге үйрету. Аяқ киімнің оң солын түсіндіру. Серуенге шығу. Балалардың киіну реттілігін бақылау, киінгенде түймелерін қадап, аяқ киімінің бауын байлауды, киіміндегі олқылықтарды жөндеуді қадағалау. Киім шкафтарын таза ұстау және жинау</p>				
Серуен	<p><b>Серуен № 7</b>  <b>Ауа райына бақылау жасау</b></p>	<p><b>Серуен № 9</b>  <b>Күннің көзін бақылау.</b></p>	<p><b>Серуен № 11</b>  <b>Құстарды бақылау.</b></p>	<p><b>Серуен № 4</b>  <b>Жәндіктердің алғашқы жандануын бақылау</b></p>	<p><b>Серуен № 17</b>  <b>Ауа райын бақылау.</b></p>
<b>Таңғы серуенді бекіту.</b>					
Балалардың үйге қайтуы	<p>Ата –аналармен балалардың тазалықтары жайлы әңгімелесу.</p>	<p>Ата-аналарға балалардың жеке бас гигиенасына назар аудару керектігін ескерту.</p>	<p>Ата-аналарға балабақшаға төлейтін төлем ақысын уақытылы керектігін ескерту.</p>	<p>Ата-анамен балаларының тамақтануы жайында кеңесу беру.</p>	<p>Ата –аналармен балалары туралы әңгімелесу.</p>